



GEMEINDE
UDLIGENSWIL Finanzverwaltung

Rechnung 2025

Jahresbericht 2025

Udligenswil, 21. April 2026

Ort und Datum

Florian Ulrich
Gemeindepräsident

i.V.

René Dähler
Gemeindeschreiber

Udligenswil, 21. April 2026

Ort und Datum

Renato Tarelli
Leiter Finanzen

Gestufte Erfolgsrechnung 2025 nach Kostenarten

| Erfolgsrechnung | Rechnung | Budget | Rechnung |
|---|--------------------|--------------------|--------------------|
| | 2024 | 2025 | 2025 |
| 30 Personalaufwand | 5'009'510 | 5'119'789 | 5'178'350 |
| 31 Sach- und übriger Betriebsaufwand | 1'747'774 | 1'617'299 | 1'972'272 |
| 33 Abschreibungen Verwaltungsvermögen | 899'499 | 965'539 | 935'087 |
| 35 Einlagen in Fonds und SF | 81'242 | 33'278 | 49'609 |
| 36 Transferaufwand | 7'274'158 | 7'562'877 | 7'897'577 |
| 37 Durchlaufende Beiträge | 0 | 0 | 0 |
| 39 Interne Verrechnungen und Umlagen | 3'440'448 | 3'540'971 | 3'575'135 |
| Betrieblicher Aufwand | 18'452'631 | 18'839'753 | 19'608'030 |
| 40 Fiskalertrag | -10'272'960 | -9'632'537 | -11'345'186 |
| 41 Regalien und Konzessionen | -82'348 | -95'710 | -95'228 |
| 42 Entgelte | -1'699'605 | -1'663'790 | -1'831'541 |
| 43 Verschiedene Erträge | 0 | 0 | 0 |
| 45 Entnahmen aus Fonds und SF | -115'541 | 0 | -308'937 |
| 46 Transferertrag | -2'691'133 | -2'959'426 | -2'966'397 |
| 48 Durchlaufende Beiträge | 0 | 0 | 0 |
| 49 Interne Verrechnungen und Umlagen | -3'440'448 | -3'540'971 | -3'575'135 |
| Betrieblicher Ertrag | -18'302'035 | -17'892'434 | -20'122'424 |
| Ergebnis aus betrieblicher Tätigkeit | 150'596 | 947'319 | -514'394 |
| 34 Finanzaufwand | 319'560 | 155'600 | 335'305 |
| 44 Finanzertrag | -230'059 | -5'427'010 | -4'855'915 |
| Finanzergebnis | 89'5014 | -5'271'410 | -4'520'610 |
| Operatives Ergebnis | 240'097 | -4'324'090 | -5'035'004 |
| 38 Ausserordentlicher Aufwand | 0 | 0 | 0 |
| 48 Ausserordentlicher Ertrag | -145'000 | -145'000 | -145'000 |
| Ausserordentliches Ergebnis | -145'000 | -145'000 | -145'000 |
| Gesamtergebnis Erfolgsrechnung | 95'097 | -4'469'090 | -5'180'004 |

ein positiver Wert entspricht einem Aufwandsüberschuss, eine negative Zahl bedeutet einen Ertragsüberschuss

Der Ausgleich der Spezialfinanzierungen findet vor dem Abschluss statt. Die Ergebnisse sind folglich im Gesamtergebnis nicht enthalten und sind deshalb gemäss untenstehender Aufstellung abzubilden:

Ergebnisse Spezialfinanzierungen

| | | |
|--|----------------|----------------|
| Ergebnis Spezialfinanzierung Wasserversorgung | -265 | 179'442 |
| Ergebnis Spezialfinanzierung Abwasserbeseitigung | -88'438 | -41'697 |
| Ergebnis Spezialfinanzierung Abfallwirtschaft | 67'762 | 121'159 |
| Total Einlagen in Spezialfinanzierungen | -88'703 | -49'609 |
| Total Entnahmen aus Spezialfinanzierungen | 67'762 | 308'513 |
| Gesamttotal | -20'941 | 258'904 |

Gestufte Investitionsrechnung 2025 nach Kostenarten

| Investitionsrechnung | Rechnung | Budget | Rechnung |
|---|------------------|------------------|-----------------|
| | 2024 | 2025 | 2025 |
| 50 Sachanlagen | 2'414'097 | 1'493'500 | 508'679 |
| 51 Investitionen auf Rechnung Dritter | 0 | 0 | 0 |
| 52 Immaterielle Anlagen | 59'179 | 10'000 | 19'304 |
| 54 Darlehen | 0 | 0 | 0 |
| 55 Beteiligungen und Grundkapitalien | 0 | 0 | 0 |
| 56 Eigene Investitionsbeiträge | 0 | 164'000 | 0 |
| 57 Durchlaufende Investitionsbeiträge | 0 | 0 | 0 |
| Investitionsausgaben | 2'473'276 | 1'667'500 | 527'982 |
| 60 Übertragung von Sachanlagen in das Finanzvermögen | 0 | 0 | 0 |
| 61 Rückerstattungen | 0 | 0 | 0 |
| 62 Übertragung immaterielle Anlagen in das Finanzvermögen | 0 | 0 | 0 |
| 63 Investitionsbeiträge für eigene Rechnung | -5'300 | -330'000 | -245'278 |
| 64 Rückzahlung von Darlehen | 0 | 0 | 0 |
| 65 Übertragung von Beteiligungen in das Finanzvermögen | 0 | 0 | 0 |
| 66 Rückzahlung eigener Investitionsbeiträge | 0 | 0 | 0 |
| 67 Durchlaufende Investitionsbeiträge | 0 | 0 | 0 |
| Investitionseinnahmen | -5'300 | -330'000 | -245'278 |
| Nettoinvestitionen | 2'467'976 | 1'337'500 | 282'704 |

davon Spezialfinanzierungen

Investitionsausgaben:

| | | |
|---|----------------|----------------|
| Spezialfinanzierung Wasserversorgung | 246'000 | 13'564 |
| Spezialfinanzierung Abwasserbeseitigung | 192'500 | 142'271 |
| Spezialfinanzierung Abfallwirtschaft | 0 | 0 |
| Total Investitionsausgaben | 438'500 | 155'835 |

Investitionseinnahmen:

| | | |
|---|-----------------|---------------|
| Spezialfinanzierung Wasserversorgung | -150'000 | -1'622 |
| Spezialfinanzierung Abwasserbeseitigung | -150'000 | -2'507 |
| Spezialfinanzierung Abfallwirtschaft | 0 | 0 |
| Total Investitionseinnahmen | -300'000 | -4'129 |

Erfolgsrechnung 2025 nach Aufgabenbereichen

| Aufgabenbereiche | Rechnung | Budget | Rechnung |
|---------------------------------------|---------------|-------------------|-------------------|
| | 2024 | 2025 | 2025 |
| 1 Führung | 731'807 | 772'057 | 759'961 |
| 2 Bildung | 3'780'887 | 3'802'333 | 3'818'254 |
| 3 Freizeit | 355'262 | 356'212 | 375'738 |
| 4 Sicherheit | 85'448 | 248'065 | 182'720 |
| 5 Soziales | 3'768'865 | 3'519'890 | 3'747'338 |
| 6 Verkehr | 311'210 | 338'775 | 367'456 |
| 7 Versorgung | 2'256 | 9'294 | 13'340 |
| 8 Bau | 870'033 | -4'087'374 | -3'435'355 |
| 9 Finanzen | -9'810'671 | -9'428'342 | -11'009'457 |
| Gesamtergebnis Erfolgsrechnung | 95'097 | -4'469'090 | -5'180'005 |

Investitionsrechnung 2025 nach Aufgabenbereichen

| Aufgabenbereiche | Rechnung | Budget | Rechnung |
|------------------------------------|------------------|------------------|----------------|
| | 2024 | 2025 ergänzt | 2025 |
| 1 Führung | 0 | 150'000 | 120'809 |
| 2 Bildung | 213'369 | 67'500 | 66'526 |
| 3 Freizeit | 0 | 0 | 0 |
| 4 Sicherheit | 462 | 0 | 0 |
| 5 Soziales | 0 | 0 | 0 |
| 6 Verkehr | 0 | 18'000 | 0 |
| 7 Versorgung | 203'869 | 360'500 | 155'836 |
| 8 Bau | 2'055'576 | 728'000 | 184'811 |
| 9 Finanzen | 0 | 0 | 0 |
| Total Investitionsausgaben | 2'473'275 | 1'324'000 | 527'982 |
| Total Investitionseinnahmen | 5'300 | 330'000 | 245'278 |
| Nettoinvestitionen | 2'467'976 | 994'000 | 282'704 |

Kennzahlen

| Finanzkennzahlen | | Grenzwert | 2025 | Ø 21-25 | |
|------------------|------------------------------|-----------|-------|---------|------|
| a. | Nettoverschuldungsquotient | max. | 150% | -40.8 | |
| b. | Selbstfinanzierungsgrad | min. | 80% | 440.2 | 59.5 |
| c. | Zinsbelastungsanteil | max. | 4% | 0.2 | |
| d. | Nettoschuld pro Einwohner | max. | 2'500 | -1'765 | |
| e. | Nettoschuld ohne SF pro Einw | max. | 3'500 | -2'486 | |
| f. | Selbstfinanzierungsanteil | min. | 10% | 5.8 | |
| g. | Kapitaldienstanteil | max. | 15% | 4.6 | |
| h. | Bruttoverschuldungsanteil | max. | 200% | 116.2 | |

Nettoverschuldungsquotient

Diese Kennzahl gibt an, welcher Anteil der Fiskalerträge inkl. Ressourcenausgleich erforderlich wäre, um die Nettoschuld abzutragen.

Selbstfinanzierungsgrad

Diese Kennzahl gibt an, welchen Anteil ihrer Nettoinvestitionen die Gemeinde aus eigenen Mitteln finanzieren kann. Der Selbstfinanzierungsgrad sollte im Durchschnitt über 5 Jahre mindestens 80 Prozent erreichen, wenn die Nettoschuld pro Einwohner mehr als das kantonale Mittel beträgt.

Zinsbelastungsanteil

Die Kennzahl sagt aus, welcher Anteil des „verfügbaren Einkommens“ durch den Zinsaufwand gebunden ist. Je tiefer der Wert, desto grösser der Handlungsspielraum.

Nettoschuld je Einwohner/in

Diese Kennzahl zeigt die Pro-Kopf-Verschuldung nach Abzug des Finanzvermögens.

Nettoschuld ohne Spezialfinanzierung je Einwohner/in

Diese Kennzahl zeigt die Pro-Kopf-Verschuldung des steuerfinanzierten Finanzhaushaltes, also ohne Spezialfinanzierungen und nach Abzug des Finanzvermögens.

Zum Publikationszeitpunkt der vorliegenden Botschaft lag der definierte Grenzwert des Kantons noch nicht vor.

Selbstfinanzierungsanteil

Diese Kennzahl gibt an, welchen Anteil des Ertrages die Gemeinde zur Finanzierung der Investitionen aufwenden kann. Der Selbstfinanzierungsanteil sollte sich auf mindestens 10 Prozent belaufen, wenn die Nettoschuld pro Einwohner mehr als das kantonale Mittel beträgt.

Kapitaldienstanteil

Die Kennzahl gibt Auskunft darüber, wie stark der Laufende Ertrag durch den Zinsendienst und die Abschreibungen (=Kapitaldienst) belastet ist. Ein hoher Anteil weist auf einen enger werdenden finanziellen Spielraum hin.

Bruttoverschuldungsanteil

Grösse zur Beurteilung der Verschuldungssituation bzw. der Frage, ob die Verschuldung in einem angemessenen Verhältnis zu den erwirtschafteten Erträgen steht.

Bemerkungen zu Abweichungen

Alle Finanzkennzahlen entsprechen im Rechnungsjahr den Vorgaben. Es bestehen somit keine Abweichungen.

Bilanz per 31. Dezember 2025

| Nr. | Kontobezeichnung | 01.01.2025 | Zu-/Abnahme | 31.12.2025 |
|------------|---|-------------------|------------------|-------------------|
| | AKTIVEN | 49'925'296 | 3'344'403 | 53'269'699 |
| | <i>Umlaufvermögen</i> | <i>11'222'521</i> | <i>-394'838</i> | <i>10'827'683</i> |
| 10 | Finanzvermögen | 26'782'330 | 4'000'000 | 30'782'330 |
| 100 | Flüssige Mittel und kurzfristige Geldanlagen | 6'984'354 | 587'560 | 7'571'914 |
| 1000 | Kasse | 514 | 658 | 1'172 |
| 1001 | Post | 6'927'519 | 541'807 | 7'469'326 |
| 1002 | Bank | 56'321 | 45'095 | 101'416 |
| 101 | Forderungen | 3'911'192 | -777'308 | 3'133'884 |
| 1010 | Forderungen gegenüber Dritten | 1'334'022 | -327'004 | 1'007'018 |
| 1012 | Steuerforderungen | 2'577'170 | -450'304 | 2'126'866 |
| 1019 | Übrige Forderungen | | | |
| 104 | Aktive Rechnungsabgrenzungen | 326'975 | -205'090 | 121'885 |
| 1041 | Sach- und übriger Betriebsaufwand | | 16'783 | 16'783 |
| 1043 | Transfers der Erfolgsrechnung | 239'056 | -172'867 | 66'189 |
| 1045 | Übriger betrieblicher Ertrag | 87'919 | -49'006 | 38'913 |
| | <i>Anlagevermögen</i> | <i>38'702'775</i> | <i>3'739'241</i> | <i>42'442'016</i> |
| | Finanzvermögen Anlagevermögen | 15'559'809 | 4'394'838 | 19'954'647 |
| 107 | Finanzanlagen | 8'598'963 | -275'001 | 8'323'962 |
| 1070 | Aktien und Anteilscheine | 154'654 | | 154'654 |
| 1071 | Verzinsliche Anlagen | 8'444'309 | -275'000 | 8'169'309 |
| 108 | Sachanlagen Finanzvermögen | 6'960'846 | 4'669'839 | 11'630'685 |
| 1080 | Grundstücke | 6'197'774 | 4'877'910 | 11'075'684 |
| 1084 | Gebäude | 555'001 | | 555'001 |
| 1088 | Anzahlungen FV | 208'071 | -208'071 | |
| 14 | Verwaltungsvermögen | 23'142'966 | -655'597 | 22'487'369 |
| 140 | Sachanlagen VV | 19'673'905 | -635'090 | 19'038'815 |
| 1400 | Grundstücke VV | 2'123'714 | | 2'123'714 |
| 1401 | Strassen / Verkehrswege | 1'435'431 | -72'480 | 1'362'951 |
| 1402 | Wasserbau | 582'807 | -13'615 | 569'192 |
| 1403 | Übrige Tiefbauten | 3'850'523 | 50'305 | 3'900'828 |
| 1404 | Hochbauten | 10'824'220 | -590'666 | 10'233'554 |
| 1406 | Mobilien | 752'481 | -66'781 | 685'700 |
| 1407 | Anlagen im Bau | 104'729 | 58'147 | 162'876 |
| 142 | Immaterielle Anlagen | 500'108 | -17'293 | 482'815 |
| 1420 | Software spezialfinanzierte Gemeindebetriebe | 61'250 | -1'250 | 60'000 |
| 1427 | Immaterielle Anlagen in Realisierung | 312'184 | -312'184 | |
| 1429 | Übrige immaterielle Anlagen | 126'674 | 296'141 | 422'815 |
| 145 | Beteiligungen | 2'882'022 | | 2'882'022 |
| 1454 | Beteiligungen an öffentlichen Unternehmungen | 2'882'022 | | 2'882'022 |
| 146 | Investitionsbeiträge | 86'931 | -3'214 | 83'717 |
| 1464 | Investitionsbeiträge an öff. Unternehmungen | 86'930 | -3'214 | 83'716 |
| 1466 | Investitionsbeiträge an private Organisationen | 1 | | 1 |

| Nr. | Kontobezeichnung | 01.01.2025 | Zu-/Abnahme | 31.12.2025 |
|------------|-------------------------|------------|-------------|------------|
|------------|-------------------------|------------|-------------|------------|

| | | | | |
|------------|--|-------------------|-------------------|-------------------|
| | PASSIVEN | 49'925'296 | 3'344'404 | 53'269'700 |
| 20 | Fremdkapital | 28'662'657 | -1'431'273 | 27'231'384 |
| | <i>Kurzfristiges Fremdkapital</i> | <i>15'785'833</i> | <i>-4'431'273</i> | <i>11'354'560</i> |
| 200 | Laufende Verbindlichkeiten | 9'645'043 | -1'604'337 | 8'040'706 |
| 2000 | Laufende Verbindlichkeiten von Dritten | 1'403'502 | -120'164 | 1'283'338 |
| 2001 | Kontokorrente mit Dritten | 2'035'714 | -91'951 | 1'943'763 |
| 2002 | Steuern | 6'205'827 | -1'392'222 | 4'813'605 |
| 2005 | Interne Kontokorrente | | | |
| 201 | Kurzfristige Finanzverbindlichkeiten | 5'000'000 | -3'000'000 | 2'000'000 |
| 2010 | Verbindlichkeiten gegenüber Finanzintermediären | 5'000'000 | -3'000'000 | 2'000'000 |
| 204 | Passive Rechnungsabgrenzungen | 932'790 | 175'404 | 1'108'194 |
| 2040 | Personalaufwand | 23'755 | 33'967 | 57'722 |
| 2041 | Sach- und übriger Betriebsaufwand | 751'438 | -745'116 | 6'322 |
| 2043 | Transfers der Erfolgsrechnung | 25'854 | -13'826 | 12'028 |
| 2044 | Finanzaufwand / Finanzertrag | | 722'311 | 722'311 |
| 2045 | Übriger betrieblicher Ertrag | 131'743 | 178'068 | 309'811 |
| 2046 | Investitionsrechnung | | | |
| 205 | Kurzfristige Rückstellungen | 208'000 | -2'340 | 205'660 |
| 2050 | Kurzfristige Rückstellungen Mehrleistungen Personal | 112'000 | -21'100 | 90'900 |
| 2059 | Übrige kurzfristige Rückstellungen | 96'000 | 18'760 | 114'760 |
| | <i>Langfristiges Fremdkapital</i> | <i>12'876'824</i> | <i>3'000'000</i> | <i>15'876'824</i> |
| 206 | Langfristige Finanzverbindlichkeiten | 12'876'824 | 3'000'000 | 15'876'824 |
| 2064 | Darlehen | 12'000'000 | 3'000'000 | 15'000'000 |
| 2068 | Überschuss Anschlussgebühren | 876'824 | | 876'824 |
| 29 | Eigenkapital | 21'262'639 | 4'775'677 | 26'038'316 |
| 290 | Verpflichtungen gegenüber Spezialfinanzierungen | 2'350'766 | -258'904 | 2'091'862 |
| 2900 | Spezialfinanzierungen im EK | 2'350'766 | -258'904 | 2'091'862 |
| 291 | Fonds | 419'088 | -424 | 418'664 |
| 2910 | Fonds | 347'368 | -424 | 346'944 |
| 2911 | Legate und Stiftungen im EK | 71'720 | | 71'720 |
| 295 | Aufwertungsreserve (Einführung HRM2) | 2'197'926 | -145'000 | 2'052'926 |
| 2950 | Aufwertungsreserve | 2'197'926 | -145'000 | 2'052'926 |
| 299 | Bilanzüberschuss/-fehlbetrag | 16'294'859 | 5'180'005 | 21'474'864 |
| 2990 | Jahresergebnis | -95'098 | 5'275'103 | 5'180'005 |
| 2999 | Kumulierte Ergebnisse der Vorjahre | 16'389'957 | -95'098 | 16'294'859 |

Geldflussrechnung 2025

| | 2025 | |
|--|--|-----------------|
| Betriebliche Tätigkeit (operative Tätigkeit) | | |
| +/- | Jahresergebnis Erfolgsrechnung | 5'180'005 |
| + | Abschreibungen Verwaltungsvermögen | 938'300 |
| +/- | Abnahme (+) / Zunahme (-) Forderungen | 777'307 |
| +/- | Abnahme / Zunahme Aktive Rechnungsabgrenzung | 205'091 |
| +/- | Abnahme / Zunahme Vorräte und angefangene Arbeiten | |
| + | Wertberichtigungen VV | |
| - | Wertberichtigungen, Gewinne VV | |
| +/- | Übriger Finanzaufwand / Finanzertrag (geldunwirksam) | |
| +/- | Wertberichtigungen auf Finanzanlagen (nicht realisiert) | 100'000 |
| +/- | Verluste / Gewinne auf Finanzanlagen (realisiert) | |
| +/- | Wertberichtigungen / Wertaufholungen Sachanlagen FV | - |
| +/- | Verluste / Gewinne auf Sachanlagen FV (realisiert) | |
| +/- | Zunahme / Abnahme Laufende Verbindlichkeiten | -1'512'387 |
| +/- | Zunahme / Abnahme Passive Rechnungsabgrenzungen | 175'404 |
| +/- | Bildung / Auflösung Rückstellungen der ER | -2'340 |
| +/- | Einlagen / Entnahmen Fonds und Spezialf. FK und EK | -259'328 |
| +/- | Zins und Amortisation PK-verpfl. / Entnahmen EK | -145'000 |
| - | Aktivierung Eigenleistungen, Bestandesveränderung | |
| = | Geldfluss aus betrieblicher Tätigkeit (Cashflow) | 887'528 |
| Investitionstätigkeit ins Verwaltungsvermögen | | |
| - | Investitionsausgaben Verwaltungsvermögen | -527'982 |
| + | Investitionseinnahmen Verwaltungsvermögen | 245'278 |
| = | Saldo der Investitionsrechnung (Nettoinvestitionen) | -282'704 |
| +/- | Abnahme / Zunahme Aktive Rechnungsabgrenzungen IR | |
| +/- | Zunahme / Abnahme Passive Rechnungsabgrenzungen IR | |
| +/- | Bildung / Auflösung Rückstellungen der IR | |
| +/- | Aktivierung Eigenleistungen | |
| = | Geldfluss aus Investitionstätigkeit ins Verwaltungsvermögen | -282'704 |
| Anlagentätigkeit ins Finanzvermögen | | |
| +/- | Abnahme / Zunahme Finanzanlagen Finanzvermögen | 275'000 |
| +/- | Marktwertanpassungen / WB auf Finanzanlagen (n.r) | -100'000 |
| +/- | Gewinne / Verluste auf Finanzanlagen (realisiert) | |
| +/- | Abnahme / Zunahme Sachanlagen Finanzvermögen | -4'669'839 |
| +/- | Wertaufholungen / WB Sachanlagen Finanzvermögen (nicht realisiert) | 4'569'524 |
| +/- | Gewinne / Verluste auf Sachanlagen Finanzvermögen (realisiert) | |
| = | Geldfluss aus Anlagentätigkeit in Finanzvermögen | 74'685 |
| | Geldfluss aus Investitionstätigkeit ins Verwaltungsvermögen | -282'704 |
| + | Geldfluss aus Anlagentätigkeit ins Finanzvermögen | 74'685 |
| = | Geldfluss aus Investitions- und Anlagentätigkeit | -208'019 |
| Finanzierungstätigkeit | | |
| +/- | Zunahme / Abnahme Kurzfristige Finanzverbindlichkeiten | -3'000'000 |
| +/- | Zunahme / Abnahme Langfristige Finanzverbindlichkeiten | 3'000'000 |
| +/- | Abnahme / Zunahme Kontokorrentguthaben mit Dritten | |
| +/- | Zunahme / Abnahme Kontokorrentschulden mit Dritten | -91'950 |
| = | Geldfluss aus Finanzierungstätigkeit | -91'950 |
| | Geldfluss aus betrieblicher Tätigkeit (Cashflow) | 887'528 |
| + | Geldfluss aus Investitions- und Anlagentätigkeit | -208'019 |
| + | Geldfluss aus Finanzierungstätigkeit | -91'950 |
| = | Veränderung Flüssige Mittel (= Fonds Geld) | 587'559 |
| Kontrollrechnung | | |
| | Stand flüssige Mittel per 31.12. | 7'571'914 |
| - | Stand flüssige Mittel per 1.1. | -6'984'355 |
| = | Zunahme (+) / Abnahme (-) Flüssige Mittel | 587'559 |
| Kontrolltotal | | |

Genehmigung von Kreditüberschreitungen

| Aufgabenbereiche | | ergänzt Budget | Rechnung | Abwei- chung | durch GR bewilligte Kreditüberschreitung nach § 15 FHGG | |
|------------------------|------------|-------------------|----------|-----------------|---|------------|
| | | | | | 2025 | 2025 |
| Globalbudget ER | | TCHF | TCHF | TCHF | TCHF | Datum |
| 1 | Führung | 772 | 760 | -12 | | |
| 2 | Bildung | 3'802 | 3'819 | 17 | 17 | 21.04.2026 |
| 3 | Freizeit | 356 | 376 | 20 | 20 | 21.04.2026 |
| 4 | Sicherheit | 248 | 182 | -66 | | |
| 5 | Soziales | 3'519 | 3'747 | 228 | 228 | 21.04.2026 |
| 6 | Verkehr | 339 | 367 | 28 | 28 | 21.04.2026 |
| 7 | Versorgung | 9 | 13 | 4 | 4 | 21.04.2026 |
| 8 | Bau | -4'088 | -3'435 | -653 | | |
| 9 | Finanzen | -9'429 | -11'010 | -1'581 | | |

| Aufgabenbereiche | | ergänzt Budget | Rechnung | Abwei- chung | durch GR bewilligte Kreditüberschreitung nach § 15 FHGG | |
|--------------------------------|------------|-------------------|----------|-----------------|---|-------|
| | | | | | 2025 | 2025 |
| Investitionsausgaben IR | | TCHF | TCHF | TCHF | TCHF | Datum |
| 1 | Führung | 150 | 121 | -29 | | |
| 2 | Bildung | 67 | 66 | -1 | | |
| 3 | Freizeit | 0 | 0 | 0 | | |
| 4 | Sicherheit | 0 | -44 | -44 | | |
| 5 | Soziales | 0 | 0 | 0 | | |
| 6 | Verkehr | 18 | 0 | -18 | | |
| 7 | Versorgung | 360 | 156 | -204 | | |
| 8 | Bau | 728 | 185 | -543 | | |
| 9 | Finanzen | 0 | 0 | 0 | | |

Die Erläuterungen zu den Abweichungen finden Sie im Nachgang der jeweiligen Aufgabenbereiche, jeweils als Erläuterungen zu den Finanzen.

§ 15 Bewilligte Kreditüberschreitung (FHGG)

¹ Der Gemeinderat kann in folgenden Fällen eine Kreditüberschreitung bewilligen:

- wenn das Bundesrecht, ein kantonales Gesetz, ein kommunales Reglement oder ein rechtskräftiger Entscheid eines Gerichtes eine Ausgabe unmittelbar vorschreiben,
- bei dringlichen Vorhaben aufgrund unvorhersehbarer Ereignisse, wenn der Aufschieb für die Gemeinde nachteilige Folgen hätte,
- für durchlaufende Beiträge,
- für Abschreibungen und Wertberichtigungen nach § 58.

² Die Kreditüberschreitung ist nur zulässig, wenn eine Kompensation innerhalb des bewilligten Budgetkredites unverhältnismässig wäre.

³ Kreditüberschreitungen sind den Stimmberechtigten oder dem Gemeindeparlament mit dem Jahresbericht zur Genehmigung zu unterbreiten.

Kennntnisnahme Kreditübertragungen

Der Gemeinderat hat Kreditübertragungen bei der Investitionsrechnung gemäss § 16 FHGG vorgenommen.

Investitionsrechnung mit Kontrolle der Sonderkredite Rechnung 2025

| Sach-konto Nr | Bezeichnung | Beschluss | Brutto-Kredit (inkl. MWST) | beanspr. bis 31.12.24 | ergänzendes Budget 2025 | | Rechnung 2025 | | Kreditkontrolle (inkl. MWST) | |
|--|---|--|----------------------------|-----------------------|-------------------------|-----------|---------------|------------|------------------------------|-----------------------|
| | | | | | Ausgaben | Einnahmen | Ausgaben | Einnahmen | beanspr. bis 31.12.25 | verfügbar ab 01.01.26 |
| | | 12.06.2017 31.08.2021 27.11.2023 | | | | | | | | |
| 902900.5040.00 | Neubau Ökihof | | 4'695'000.00 | 4'543'052.15 | 0.00 | | 132'785.39 | 197'367.28 | 4'675'837.54 | 19'162.46 |
| 9720402.5030.70 9720404.5030.70 9720408.5030.70 87204.3614.01 | Anschluss Leitungsnetz REAL inkl. Um-/Rückbau ARA | 30.11.2021 | 6'550'000.00 | 4'576'212.95 | 0.00 | | 13'443.65 | | 4'589'656.60 | 1'960'343.40 |
| | Total Ausgaben / Einnahmen | | | | 0.00 | 0.00 | 146'229.04 | 197'367.28 | | |
| | Mehrausgaben / Mehreinnahmen | | | | 0.00 | 0.00 | 51'138.24 | 0.00 | | |
| 9990.5900.00 | Passivierung der Einnahmen | | | | 0.00 | | 197'367.28 | | | |
| 9990.6900.00 | Aktivierung der Ausgaben | | | | | 0.00 | | 146'229.04 | | |
| | Kontrolladdition (Ergebnis muss Null sein) | | | | 0.00 | 0.00 | 0.00 | 0.00 | | |

Leistungsauftrag*

Die politischen Behörden setzen die Ziele, leiten zeitgerecht die notwendigen Problemlösungsprozesse ein und sind dafür besorgt, dass die Entscheide des Souveräns korrekt umgesetzt werden.

Zusätzlich sichert der Bereich Führung den reibungslosen Ablauf der Verwaltungsaufgaben und garantiert eine rechtmässige Durchführung der Gemeindeversammlungen sowie der Wahlen und Abstimmungen.

Die Bevölkerung wird regelmässig über die Geschehnisse in der Gemeinde orientiert.

Bezug zur Gemeindestrategie und zum Legislaturprogramm

Die politische Eigenständigkeit der Gemeinde Udligenswil soll weiter bestehen bleiben. Die Dienstleistungen der Gemeinde werden bürgernah und effizient angeboten. Digitale Informationen und Angebote werden gefördert und weiterentwickelt. Die Einwohnerinnen und Einwohner werden transparent über verschiedene Kommunikationskanäle informiert.

Die Güter und Dienstleistungen des täglichen Bedarfs sollen in Udligenswil erhältlich sein. Dabei setzt sich die Gemeinde für bestmögliche Rahmenbedingungen für das Gewerbe ein.

Lagebeurteilung

Im Jahr 2025 wurde die Reorganisation der Gemeindeverwaltung abgeschlossen. Die Struktur der Gemeindeverwaltung wurde überarbeitet und auf die aktuellen Herausforderungen angepasst. Die Aufgaben sind so zugewiesen, dass eine effiziente Bearbeitung möglich und eine

Stellvertretung bei wichtigen Geschäftsprozessen definiert ist. Gerade bei einer kleinen Gemeindeverwaltung ist starkes Gewicht auf den Erhalt von Know-how zu achten. Die Prozesse werden schriftlich festgehalten und – dort wo möglich und sinnvoll - digital unterstützt. Die Erfüllung der gesetzlichen Aufgaben kann gewährleistet werden. Es besteht weiterhin eine grosse Pendenzenlast, jedoch können auch ältere Pendenzen sukzessive abgearbeitet werden.

Aufgrund ihrer Grösse ist die Gemeinde Udligenswil auf politischer Ebene auf die Zusammenarbeit mit anderen Gemeinden und Verbänden angewiesen. Es ist sichergestellt, dass die direkte Einflussnahme in diese Organisationen möglich ist. Weiter sollen Zusammenarbeitsprojekte gefördert werden.

Umsetzung Legislaturprogramm

Die Kommunikationskanäle werden laufend bewirtschaftet und weiter optimiert. Über das Gemeindegesehen wird regelmässig informiert. Die Mitarbeitendenzufriedenheit ist dem Gemeinderat wichtig und es werden verschiedene Massnahmen umgesetzt, damit die Gemeinde Udligenswil ein attraktiver Arbeitgeber ist und auch während des aktuellen Fachkräftemangels auf gute und motivierte Mitarbeitende zählen kann. Weiter wurde Wert auf die Digitalisierung gelegt und verschiedene Dienstleistungen der Gemeinde sind neu Digital verfügbar.

Massnahmen und Projekte

| (Kosten in Tausend CHF) | Status | Kosten Total | Zeitraum | ER/IR | R 2024 | B 2025 | R 2025 |
|--|-----------|--------------|----------|-------|--------|--------|--------|
| Reduktion Penum GR (Reduktion Projekte) | Umsetzung | | 2025- | ER | 0 | -7 | 0 |
| Digitalisierung (Dienstleistungen und interne Abläufe) | Umsetzung | | 2023- | ER | 10 | 8 | 0 |

Messgrössen

| Messgrösse | Art | Zielgrösse | R 2024 | B 2025 | R 2025 |
|----------------------------|-----------------|------------|--------|--------|--------|
| Personalstellen Verwaltung | Vollzeitstellen | -- | 10.05 | 9.30 | 10.05 |

| | | | | | |
|---|------------|---------|-------|-------|-------|
| Pensum Gemeinderat | Prozent | 160-180 | 170 | 164 | 164 |
| Kosten Gemeinderat pro Einwohner | Betrag CHF | -- | 185 | 211 | 194 |
| Nettokosten „Uedliger“ pro Auflage (11 Ausgaben pro Jahr) | Betrag CHF | -- | 6'311 | 5'956 | 5'727 |

Entwicklung der Finanzen

Erfolgsrechnung

| (Kosten in Tausend CHF) | | R 2024 | B 2025 | R 2025 | Abw. % |
|---------------------------|---------|------------|------------|------------|-------------|
| Saldo Globalbudget | | 802 | 773 | 760 | -1.6 |
| Total | Aufwand | 1'452 | 1'465 | 1'484 | 1.3 |
| | Ertrag | 650 | 693 | 724 | 4.5 |
| Leistungsgruppen | | | | | |
| Politische Führung | Aufwand | 655 | 628 | 603 | -4.0 |
| | Ertrag | 42 | 41 | 39 | -4.9 |
| | Saldo | 613 | 587 | 564 | -3.9 |
| Einwohnerdienste | Aufwand | 695 | 743 | 786 | 5.8 |
| | Ertrag | 595 | 643 | 671 | 4.4 |
| | Saldo | 100 | 100 | 115 | 15.0 |
| Medien | Aufwand | 82 | 74 | 76 | 2.7 |
| | Ertrag | 13 | 9 | 13 | 44.4 |
| | Saldo | 69 | 65 | 63 | -3.1 |
| Tourismus und Gewerbe | Aufwand | 19 | 20 | 19 | -5.0 |
| | Ertrag | 0 | 0 | 0 | 0.0 |
| | Saldo | 19 | 20 | 19 | -5.0 |

Investitionsrechnung

| Ausgaben und Einnahmen (Kosten in Tausend CHF) | R 2024 | B 2025 | R 2025 | Abw. % |
|--|--------|--------|--------|--------|
| Ausgaben | 0 | 150 | 121 | -19.3 |
| Einnahmen | 0 | 0 | 0 | 0.0 |
| Nettoinvestitionen | 0 | 150 | 121 | -19.3 |

Erläuterungen zu den Finanzen

Erfolgsrechnung

Um personelle Veränderungen bei der Verwaltung zu bewältigen, entstanden Mehrkosten bei der Personalsuche. Ebenfalls sind die benötigten Lizenzen aufgrund der Umstellung der Informatikinfrastruktur zu tief budgetiert worden.

Investitionsrechnung

Im Aufgabenbereich „Führung“ ist im Jahr 2025 die Umsetzung der neuen ICT-Infrastruktur ausgeführt worden.

Leistungsauftrag*

Die Volksschule vermittelt den Lernenden Grundwissen, Grundfertigkeiten und Grundhaltungen und fördert die Entwicklung vielseitiger Interessen.

Sie nimmt ergänzend zu Familie und Erziehungsberechtigten auf partnerschaftliche Weise den gemeinsamen Erziehungsauftrag wahr und berücksichtigt dabei die gesellschaftlichen Einflüsse.

Bezug zur Gemeindestrategie und zum Legislaturprogramm

Verschiedene gesellschaftliche Veränderungen und neue wissenschaftliche Erkenntnisse machen es nötig, die Schul- und Unterrichtsqualität stetig weiterzuentwickeln

Die Schule und alle an der Schule Beteiligten sollen Verantwortung übernehmen und aktiv an der Qualitätsentwicklung mitarbeiten. Die Schule passt ihre Methoden sowie Instrumente und deren Anwendung auf ihre spezifischen Rahmenbedingungen sowie Bedürfnisse an. Das Qualitätsmanagement wurde vom Kanton als grundlegende Voraussetzung für die Sicherung und Weiterentwicklung der eigenen Schulqualität und des beruflichen Handelns eingeführt. Die Schule ist eine lernende Institution und nutzt das Qualitätsmanagement für seine systematische Weiterentwicklung. Dabei werden Anliegen des schulischen Umfelds wahrgenommen, die eigene Arbeit hinterfragt und allfällige Schwachstellen behoben. Die Schulentwicklung und die Unterrichtsentwicklung werden von der Schule anhand definierter Ziele geplant, umgesetzt, überprüft und verbessert. So kann eine hohe Bildungsqualität, das Ziel der Gemeinde Udligenswil, erreicht werden.

Lagebeurteilung

Schule Udligenswil ist gut positioniert und bietet eine attraktive und den aktuellen Bedürfnissen der DVS (Dienststelle Volksschulbildung) entsprechende Schule an. Die Grösse und das Gefüge der Schule sind überschaubar. Die Schule hat eine gute Aussenwirkung und eine hohe Zufriedenheit innerhalb der Lehrpersonen. Ziel ist aber vor allem die Gewährleistung einer hohen

Bildungsqualität. Durch die diversen, in Zusammenarbeit mit der Bildungskommission und der Steuergruppe der Schule, erarbeiteten Konzepte, wurde der Grundstein dazu gelegt. Diese müssen nun eingeführt, umgesetzt und regelmässig evaluiert werden. Dabei können interne Abläufe und Strukturen neu überarbeitet und umgesetzt werden.

Die Umsetzung des altersgemischten Lernens (AgL) ist ein stetiger Prozess. Der Umgang mit der Heterogenität in den Klassen ist nicht immer einfach für die Lehrpersonen. Die periodische Evaluation im Sinn der Qualitätssicherung soll in den einzelnen Fächern stattfinden.

Die Digitalisierung des Unterrichts wird zusammen mit dem entstehenden ICT-Konzept zukunftsorientiert geplant und schrittweise sollen die entsprechenden Geräte budgetiert und bedarfsorientiert angeschafft werden. Dazu muss zuerst die nötige Infrastruktur auf Seiten der Schule geschaffen werden. Damit diese auch den Anforderungen im Bereich Medien und Informatik des Lehrplans 21 erfüllt werden können. Die seit März 2026 arbeitende neue Co-Leitung auf der operativen Ebene der Schulleitung, muss sorgsam mit flankierenden Massnahmen, wie z.B. regelmässigem Austausch und Coachings, begleitet werden. Das sind wichtige Gelingensfaktoren.

Eine Schulraumplanung wurde 2025 initiiert und ist bis Mitte 2026 abgeschlossen.

Die Schule platzt derzeit räumlich aus allen Nähten.

Auch die Räumlichkeiten der Tagesstrukturen müssen zwingend in den nächsten 1-2 Jahren ausgebaut und modernisiert werden.

Allenfalls muss im Sinne einer Überbrückung mit einem Provisorium gearbeitet werden.

Umsetzung Legislaturprogramm

Die Sanierung der Schulhäuser Bühlmatt 2 und 3 sowie die Planung zur Erweiterung der Tagesstrukturen, Bau eines Pumptrack / Jugendplatz sind für die nächsten Jahre vorgesehen und auch so budgetiert.

Massnahmen und Projekte

| (Kosten in Tausend CHF) | Status | Kosten Total | Zeitraum | ER/IR | R 2024 | B 2025 | R 2025 |
|--------------------------|-----------|--------------|-----------|-------|--------|--------|--------|
| Sanierung Bühlmatt 2 & 3 | Planung | | 2023-2025 | IR | 21 | 15 | 48 |
| Ergänzung IT Schule | Umsetzung | | 2025 | IR | 0 | 60 | 46 |
| | | | | | | | |
| | | | | | | | |
| | | | | | | | |

Messgrössen

| Messgrösse | Art | Zielgrösse | R 2024 | B 2025 | R 2025 |
|---|------------|------------|-------------|-------------|-------------|
| Anzahl Schüler KG / 1.&2. / 3.&4. / 5.&6. | Anzahl | -- | 63/47/66/36 | 63/47/66/36 | 52/52/63/47 |
| Anzahl Klassenabteilungen KG und Primar | Anzahl | -- | 12 | 12 | 12 |
| Nettokosten pro Schüler Kindergarten | Betrag CHF | <10'000 | 6'727 | 4'733 | 5'296 |
| Nettokosten pro Schüler Primarschule | Betrag CHF | <12'000 | 9'690 | 9'821 | 9'203 |
| Kostendeckungsgrad Tagesstrukturen | Prozent | >40% | 81.1% | 66.9% | 101.9% |
| Kostendeckungsgrad Musikschule | Prozent | >25% | 26.2% | 21.8% | 23.7% |

Entwicklung der Finanzen

Erfolgsrechnung

| (Kosten in Tausend CHF) | | R 2024 | B 2025 | R 2025 | Abw. % |
|---------------------------|---------|--------------|--------------|--------------|------------|
| Saldo Globalbudget | | 3'704 | 3'802 | 3'819 | 0.4 |
| Total | Aufwand | 7'924 | 7'901 | 8'235 | 4.2 |
| | Ertrag | 4'220 | 4'099 | 4'416 | 7.7 |
| Leistungsgruppen | | | | | |
| | Aufwand | 725 | 737 | 722 | -2.0 |
| Kindergarten | Ertrag | 301 | 439 | 447 | 1.8 |
| | Saldo | 424 | 298 | 275 | -7.7 |
| | Aufwand | 2'795 | 2'674 | 2'769 | 3.6 |
| Primarschule | Ertrag | 1'352 | 1'211 | 1'278 | 5.5 |
| | Saldo | 1'443 | 1'463 | 1'491 | 1.9 |
| | Aufwand | 945 | 931 | 1'029 | 10.5 |
| Sekundarstufe I | Ertrag | 416 | 422 | 441 | 4.5 |
| | Saldo | 529 | 509 | 588 | 15.5 |
| | Aufwand | 435 | 450 | 411 | -8.7 |
| Kantonsschule | Ertrag | 0 | 0 | 0 | 0.0 |
| | Saldo | 435 | 450 | 411 | -8.7 |
| | Aufwand | 411 | 484 | 503 | 3.9 |
| Musikschule | Ertrag | 107 | 106 | 119 | 12.3 |
| | Saldo | 304 | 378 | 384 | 1.6 |
| Sonderschulung | Aufwand | 468 | 585 | 620 | |

| | | | | | |
|---------------------------|---------|-------|-------|-------|--------|
| | Ertrag | 132 | 160 | 150 | -6.3 |
| | Saldo | 336 | 425 | 470 | 10.6 |
| Schulische Dienste | Aufwand | 99 | 125 | 119 | -4.8 |
| | Ertrag | 0 | 0 | 0 | 0.0 |
| | Saldo | 99 | 125 | 119 | -4.8 |
| Schulleitung/Biko | Aufwand | 342 | 322 | 313 | -2.8 |
| | Ertrag | 342 | 322 | 313 | -2.8 |
| | Saldo | 0 | 0 | 0 | 0.0 |
| Schulliegenschaft- ten | Aufwand | 1'189 | 1'095 | 1'182 | 0.0 |
| | Ertrag | 1'189 | 1'095 | 1'182 | 0.0 |
| | Saldo | 0 | 0 | 0 | 0.0 |
| Bildung übriges | Aufwand | 516 | 499 | 566 | 0.0 |
| | Ertrag | 381 | 346 | 487 | 218.3 |
| | Saldo | 135 | 153 | 79 | -151.6 |

Investitionsrechnung

| Ausgaben und Einnahmen (Kosten in Tausend CHF) | R 2024 | B 2025 | R 2025 | Abw. % |
|---|--------|--------|--------|--------|
| Ausgaben | 213 | 68 | 66 | -1.5 |
| Einnahmen | 0 | 0 | 0 | 0.0 |
| Nettoinvestitionen | 213 | 68 | 66 | -1.5 |

Erläuterungen zu den Finanzen

Erfolgsrechnung

Die Lohnkosten sowohl beim Kindergarten wie auch bei der Primarstufe fielen tiefer aus als im Budget vorgesehen. Mehrkosten ergaben sich jedoch bei den Leistungen an die berufliche Vorsorge.

Bei der Sekundarstufe musste mehr an die Gemeinde Adligenswil bezahlt werden.

Für die Integrative Sonderschulung entstand bei den Lohnkosten aufgrund steigender Schülerzahlen einen Mehraufwand und der Beitrag vom Kanton fiel tiefer aus.

Die Entschädigung für Logopädie und Psychomotorik an die Gemeinde Adligenswil fiel ebenfalls aufgrund steigender Fallzahlen höher aus.

Bei der Schulliegenschaft entstand ein höherer Bedarf beim Unterhalt des Gebäudes und bei der Informatikstruktur und führten zu einer Abweichung gegenüber den budgetierten Kosten.

Die Anpassung der Entschädigung für den Schultransport führten zu nicht budgetierten Mehrkosten.

Bei den schul- und familienergänzenden Tagesstrukturen fielen die Lohnkosten höher aus. Das Angebot wird rege genutzt.

Investitionsrechnung

Die digitalen Hilfsmittel der Schule sind ergänzt und erneuert worden.

Globalbudgetüberschreitung

Im Aufgabenbereich „Bildung“ ist das Globalbudget überschritten worden. Die Mehrkosten entstanden mehrheitlich aufgrund der Verrechnung der Personalkosten auf der Sekundarstufe durch die Gemeinde Adligenswil.

Leistungsauftrag*

Das Angebot im Bereich Freizeit, Kultur, Jugend und Sport soll der Bevölkerung ermöglichen, einen Grossteil ihrer Freizeit in Udligenswil verbringen zu können. Die Gemeinde hilft bei der Koordination von diversen Anlässen und fördert die Freizeitaktivitäten für Kinder und Jugendliche. Die Gemeinde unterstützt die im Dorf aktiven Vereine mit Infrastruktur und finanziellen Beiträgen.

Bezug zur Gemeindestrategie und zum Legislaturprogramm

Die Einrichtungen für Sport und Freizeit sind vielfältig und gut erhalten. Die Gemeinde Udligenswil setzt sich zudem für ein intaktes Vereinsleben ein.

Die Jugendarbeit Adligenswil-Udligenswil unterstützt punktuell Kinder und Jugendliche in der Gestaltung ihrer Freizeit.

Lagebeurteilung

Das Freizeitangebot in Udligenswil ist vielfältig und das Vereinsleben lebendig. Gleichzeitig wird es zunehmend schwieriger, Einwohnerinnen und Einwohner für ehrenamtliches Engagement zu gewinnen, insbesondere in der Vereinsarbeit.

Die Gemeinde stärkt die Vereine durch Infrastruktur, finanzielle Beiträge sowie die Unterstützung öffentlicher und kultureller Veranstaltungen.

Die Freizeitinfrastruktur für Jugendliche und die Gesamtbevölkerung bietet weiteres Entwicklungspotenzial. Ein zentrales Projekt ist die Umnutzung des ehemaligen ARA-Gebäudes zu einem Treffpunkt für die Jubla Udligenswil. Der Treffpunkt soll primär der Jubla dienen, steht jedoch auch Vereinen und der Schule zur Verfügung.

Parallel dazu wird das umliegende ARA-Areal im Rahmen des Projekts Müller ökologisch aufgewertet. Die ehemaligen Klärbecken bleiben weitgehend erhalten und werden zu einem Biotop umgestaltet. Dadurch entsteht ein naturnaher Aussenraum, der die Biodiversität fördert.

Zusätzlich plant die Gemeinde den Bau eines PumpTracks. Dieser schafft ein attraktives Bewegungsangebot für Jugendliche und dient gleichzeitig als generationenübergreifender Begegnungsort.

Die Projekte stehen in engem Zusammenhang mit der Schulraumplanung (TASK) sowie dem Rückbau der ARA und werden entsprechend koordiniert umgesetzt.

Umsetzung Legislaturprogramm

Die Gemeinde stärkt das gesellschaftliche Leben im Dorf durch die gezielte finanzielle und organisatorische Unterstützung der Vereine. Die Förderung lokaler Veranstaltungen trägt wesentlich zur Belebung des Dorflebens und zum sozialen Zusammenhalt bei.

Das Gemeindeduell bietet den Vereinen eine Plattform, um ihre Aktivitäten sichtbar zu machen und neue Mitglieder zu gewinnen.

Neben dem Unterhalt der bestehenden Infrastruktur entwickelt die Gemeinde das Freizeitangebot gezielt weiter. Dazu gehören insbesondere die Umnutzung des ARA-Gebäudes für die Jubla, die Realisierung eines PumpTracks sowie die ökologische Aufwertung des ARA-Areals.

Die Jugendanimation wird von der Gemeinde Adligenswil organisiert. Durch diese Zusammenarbeit profitieren Jugendliche aus Udligenswil von einem breiten Angebot und von Infrastruktur in beiden Gemeinden.

Massnahmen und Projekte

| (Kosten in Tausend CHF) | Status | Kosten Total | Zeitraum | ER/IR | R 2024 | B 2025 | R 2025 |
|---------------------------------------|--------|--------------|----------|-------|--------|--------|--------|
| Keine Massnahmen und Projekte geplant | | | | | | | |

Messgrössen

| Messgrösse | Art | Zielgrösse | R 2024 | B 2025 | R 2025 |
|----------------|--------|------------|--------|--------|--------|
| Anzahl Vereine | Anzahl | -- | 31 | 35 | 31 |

| | | | | | |
|---|------------------------|-----|---------|---------|---------|
| Zielgruppe Jugi 56 / Jugi 13 | Anzahl | -- | 54 / 78 | 36 / 70 | 54 / 78 |
| <i>* Messgrösse konnte nicht erhoben werden</i> | | | | | |
| Nutzung Ferienpass | Anzahl verkaufte Pässe | >30 | 135 | 100 | 95 |

Entwicklung der Finanzen

Erfolgsrechnung

| (Kosten in Tausend CHF) | | R 2024 | B 2025 | R 2025 | Abw. % |
|---------------------------|---------|------------|------------|------------|------------|
| Saldo Globalbudget | | 363 | 356 | 376 | 5.6 |
| Total | Aufwand | 373 | 366 | 366 | 0.0 |
| | Ertrag | 10 | 10 | -10 | -200.0 |
| Leistungsgruppen | | | | | |
| | Aufwand | 86 | 91 | 81 | -11.0 |
| Jugendarbeit | Ertrag | 10 | 10 | -10 | -200.0 |
| | Saldo | 76 | 81 | 91 | 12.3 |
| | Aufwand | 96 | 93 | 98 | 5.4 |
| Kultur und Vereinswesen | Ertrag | 0 | 0 | 0 | 0.0 |
| | Saldo | 96 | 93 | 98 | 5.4 |
| | Aufwand | 190 | 182 | 188 | 3.3 |
| Freizeit und Sport | Ertrag | 0 | 0 | 0 | 0.0 |
| | Saldo | 190 | 182 | 188 | 3.3 |

Investitionsrechnung

| Ausgaben und Einnahmen (Kosten in Tausend CHF) | | R 2023 | B 2025 | R 2025 | Abw. % |
|---|--|--------|--------|--------|--------|
| Ausgaben | | 0 | 0 | 0 | 0.0 |
| Einnahmen | | 0 | 0 | 0 | 0.0 |
| Nettoinvestitionen | | 0 | 0 | 0 | 0.0 |

Erläuterungen zu den Finanzen

Erfolgsrechnung

Die geringfügige Abweichung gegenüber dem Budget im Aufgabenbereich „Freizeit“ resultiert hauptsächlich aus höheren Umlagen von der Schulliegenschaft.

Die Kosten für die Teilnahme am Ferienpass haben sich erhöht.

Investitionsrechnung

Im Aufgabenbereich „Freizeit“ fielen im Jahr 2025 keine Investitionen an.

Globalbudgetüberschreitung

Im Aufgabenbereich „Freizeit“ ist das Globalbudget überschritten worden. Dies hauptsächlich aufgrund der Mehrkosten im Bereich der internen Verrechnung vom Liegenschaftsaufwand anderer Aufgabengebiete.

Leistungsauftrag*

Dieser Aufgabenbereich koordiniert die Sicherheitsorgane mit kommunaler Beteiligung (Zivilschutz, Bevölkerungsschutz und Feuerwehr) und stellt die militärischen Anforderungen für das Schiesswesen sicher. Eine gut ausgebildete und zeitgemäss ausgerüstete Feuerwehrmannschaft bietet einen umfassenden Schutz bei Brand, Elementarereignissen und sonstigen Gefährdungen im öffentlichen Raum.

Bezug zur Gemeindestrategie und zum Legislaturprogramm

Die Gemeinde Udligenswil sorgt dafür, dass sich die Bevölkerung sicher fühlt und in einem geschützten Umfeld leben kann. Die Schutzmassnahmen werden laufend an neue Entwicklungen angepasst und in Zusammenarbeit mit kompetenten Partnern umgesetzt.

Der Gemeindeführungsstab ist auf ausserordentliche Lagen vorbereitet und gewährleistet im Ereignisfall eine koordinierte Führung. Die Bevölkerung wird zudem über Präventionsmassnahmen, insbesondere im Bereich der Naturgefahren, informiert.

Die regionale Zusammenarbeit im Bereich Feuerwehr und Zivilschutz wird aktiv gepflegt und sichergestellt. Der Fuhrpark der Feuerwehr Udligenswil entspricht den Vorgaben der Gebäudeversicherung Luzern (GVL).

Lagebeurteilung

Die Feuerwehr Udligenswil verfügt über ein gut ausgebildetes Kader und eine motivierte Mannschaft. Die Vorgaben der Gebäudeversicherung Luzern (GVL), wonach innerhalb von zehn Minuten mindestens zehn Angehörige der Feuerwehr am Einsatzort eintreffen müssen, werden erfüllt.

Die Nutzungsdauer des bestehenden Tanklöschfahrzeugs (TLF) ist erreicht. Die Beschaffung eines Ersatzfahrzeugs ist im Gang; die öffentliche Ausschreibung wurde durchgeführt. Mit der Ersatzbeschaffung wird sichergestellt, dass die Einsatzbereitschaft der Feuerwehr auch künftig den Anforderungen der GVL entspricht.

Mit der Inbetriebnahme des neuen Feuerwehrmagazins, der Anschaffung zusätzlicher Fahrzeuge sowie der Anpassung des Soldes

gemäss den Empfehlungen der GVL steigen die Kosten für den Feuerwehrbetrieb. Diese Entwicklung steht im Zusammenhang mit der Modernisierung der Infrastruktur sowie der Sicherstellung einer zeitgemässen Ausrüstung und Entschädigung der Angehörigen der Feuerwehr.

Auch im Bereich Bevölkerungsschutz werden die Strukturen laufend weiterentwickelt. Die Zivilschutzorganisation Emme erfüllt ihre regionalen Aufgaben zuverlässig, und in der Zivilschutzanlage Bühlmatt steht eine Notunterkunft für den Ereignisfall bereit.

Zur besseren Vorbereitung auf ausserordentliche Lagen werden zudem die Risikoanalyse der Gemeinde sowie verschiedene Sicherheitskonzepte überprüft und aktualisiert.

Umsetzung Legislaturprogramm

Mit dem Umzug in den Uedligerhof konnte die Feuerwehr ihr neues Magazin in Betrieb nehmen und verfügt damit über eine moderne und zukunftsfähige Infrastruktur.

Das von der GVL geforderte dritte Feuerwehrfahrzeug wurde beschafft und in Betrieb genommen. Gleichzeitig wurde der Sold der Angehörigen der Feuerwehr gemäss den Empfehlungen des Feuerwehrverbands und der GVL angepasst.

Die Beschaffung eines neuen Tanklöschfahrzeugs ist eingeleitet; die öffentliche Ausschreibung wurde durchgeführt.

Zur Stärkung des Bevölkerungsschutzes wird ein Kataplan zur systematischen Risikoanalyse erarbeitet. Zudem wurde die Schulwegsicherheit durch die BFU analysiert und mögliche Verbesserungsmassnahmen werden derzeit geprüft.

Massnahmen und Projekte

| (Kosten in Tausend CHF) | Status | Kosten Total | Zeitraum | ER/IR | R 2024 | B 2025 | R 2025 |
|---|-----------|--------------|----------|-------|--------|--------|--------|
| Anschaffung Mannschafts-/Materialfz. (Nettokosten) *exkl. Anteil GVL | Umsetzung | 130 | 2025 | IR | 1 | 0 | -44* |

Messgrössen

| Messgrösse | Art | Zielgrösse | R 2024 | B 2025 | R 2025 |
|--------------------------|----------------------|------------|--------|---------|---------|
| Bestand Milizfeuerwehr | Anzahl AdF | >60 | 71 | 70 | 70 |
| Feuerwehrrübungen | Anzahl Übungsstunden | -- | 2'079 | 1'600 | 2'213 |
| Zuschuss an SF Feuerwehr | Betrag CHF | -- | 55'635 | 210'168 | 154'213 |

Entwicklung der Finanzen

Erfolgsrechnung

| (Kosten in Tausend CHF) | | R 2024 | B 2025 | R 2025 | Abw. % |
|---------------------------|---------|-----------|------------|------------|--------------|
| Saldo Globalbudget | | 85 | 248 | 182 | -26.6 |
| Total | Aufwand | 307 | 649 | 542 | -16.5 |
| | Ertrag | 222 | 401 | 360 | -10.2 |
| Leistungsgruppen | | | | | |
| Feuerwehr | Aufwand | 235 | 574 | 483 | -15.9 |
| | Ertrag | 179 | 364 | 329 | -9.6 |
| | Saldo | 56 | 210 | 154 | -26.7 |
| Bevölkerungsschutz | Aufwand | 72 | 74 | 59 | -20.3 |
| | Ertrag | 43 | 36 | 31 | -13.9 |
| | Saldo | 29 | 38 | 28 | -26.3 |

Investitionsrechnung

| Ausgaben und Einnahmen (Kosten in Tausend CHF) | R 2024 | B 2025 | R 2025 | Abw. % |
|--|--------|--------|--------|--------|
| Ausgaben | 1 | 0 | 0 | 0.0 |
| Einnahmen | 0 | 0 | 44 | 0.0 |
| Nettoinvestitionen | 1 | 0 | -44 | 0.0 |

Erläuterungen zu den Finanzen

Erfolgsrechnung

Die Einsatzstunden der Feuerwehr erhöhten sich gegenüber dem Vorjahr, was zu Mehrkosten bei der Soldentschädigung wie auch beim Verbrauchsmaterial führte.

Der Zuschuss an die Feuerwehr aus der ordentlichen Rechnung beläuft sich schlussendlich auf CHF 158'576.82

Investitionsrechnung

Im Aufgabenbereich „Sicherheit“ erfolgte im Jahr 2025 die Auszahlung des Gemeindebeitrages der Gebäudeversicherung für das neue Feuerwehrfahrzeug.

Leistungsauftrag*

Im Bereich der ambulanten und stationären Langzeitpflege wird ein zeitgemässes Angebot unterstützt. Die Gemeinde Udligenswil unterstützt die Weiterentwicklung des lokalen Gesundheitsangebots. Sie ist dafür zuständig, dass die nötigen Angebote in der Kleinkinder- sowie Altersbetreuung zur Verfügung stehen und deren Bedürfnisse wahrgenommen werden.

Die Gemeinde fördert Strukturen, um das soziale Netzwerk zwischen den Bürgerinnen und Bürgern zu stärken. Hilfsbedürftige sind zu unterstützen und deren Eigenverantwortung, Selbstständigkeit und berufliche Integration zu fördern.

Bezug zur Gemeindestrategie und zum Legislaturprogramm

Die Gemeinde Udligenswil sorgt präventiv für die Sicherung eines sozialen Netzes, steht Hilfsbedürftigen zur Verfügung und leistet Unterstützung. Ein zeitgemässes Gesundheitssystem trägt wesentlich zur Lebensqualität bei, wobei die Gemeinde die Kooperation unter den örtlichen Anbietern zur Aufrechterhaltung und Weiterentwicklung des lokalen Gesundheitsangebots fördert. Die Voraussetzungen für ein selbstbestimmtes Leben sind vorhanden. Das Zusammenleben ist von Gemeinschaft und Solidarität geprägt.

Lagebeurteilung

Udligenswil verfügt über keine eigene Abteilung Soziales. Die Gemeinde prüft, wie das Ressort Soziales mit den bestehenden personellen Ressourcen unterstützt werden kann. Der ausgelagerte Sozialdienst wird gut geführt und die Zusammenarbeit funktioniert grundsätzlich einwandfrei.

Die Zahl der Sozialfälle ist wie in den Vorjahren sehr tief, jedoch zeichnet sich gegen Ende 2025 wie gegen Ende 2024 ab, dass die Kosten für die wirtschaftliche Sozialhilfe steigen.

Die Pflegeleistungen der Spitex Rontal Plus erfolgen zur grossen Zufriedenheit der Klienten. Die interne Organisation des Vereins wurde verbessert. Die neue Geschäftsleiterin führt den Betrieb zukunftsorientiert sowie vernetzt mit den Partnern im Gesundheitswesen und mit den Gemeinden.

Die Wohnen am Bächli AG stellt die stationäre Betreuung und Pflege von Betagten und Pflegebedürftigen sicher. Sie ist ins Dorfleben integriert und verbindet Generationen.

Aufgrund der demographischen Entwicklung und der höheren Pflegebedürftigkeit ist bei der Restfinanzierung von Pflegeleistungen auch zukünftig mit steigenden Kosten zu rechnen.

Im ganzen Kanton soll die integrierte d.h. patientenorientierte und vernetzte Gesundheitsversorgung gestärkt werden. Die medizinische Versorgung im Dorf ist mit Hausarztpraxis, Praxis für Physiotherapie und Praxis für Traditionelle Chinesische Medizin (TCM) aktuell gewährleistet. Die lokale medizinische Versorgung soll aufrechterhalten und gefördert werden.

Seit der Einführung im Jahr 2021 ist die Nachfrage nach Betreuungsgutscheinen gestiegen. Die Gesellschaftskommission dient zur Vernetzung zwischen Gemeinde und Bevölkerung sowie zur Wahrnehmung von Querschnittsaufgaben.

Für die Bevölkerung fehlt ein niederschwelliger, öffentlicher Begegnungsort. Die Gesellschaftskommission soll bei der Gestaltung des Dorfplatzes integriert werden.

Geopolitische Konflikte können zu voraussehbaren Kosten führen.

Umsetzung Legislaturprogramm

Die Organisation der Planungs- und Versorgungsregion Luzern und die Etablierung von Gesundheitsnetzwerken mit Anlaufstellen wird geprüft.

Das Bestehen einer Hausarztpraxis im Dorf ist für die Gemeinde sehr wichtig. Die aktuelle Inhaberin der Praxis wird ihre Praxis Ende 2029 pensionshalber aufgeben. Die Gemeinde konnte in Zusammenarbeit mit ihr eine Nachfolgelösung finden. Die Gesellschaftskommission beschäftigt sich mit Konzepten für konkrete Projekte für die Uedliger Bevölkerung (Freizeitführer, Kugelbahn).

Im Bereich der Frühen Förderung sollen aufgrund von Netzwerktreffen Anlässe organisiert werden. Für die Vernetzung der Generationen wird eine konzeptionelle Grundlage geprüft.

Massnahmen und Projekte

| (Kosten in Tausend CHF) | Status | Kosten Total | Zeitraum | ER/IR | R 2024 | B 2025 | R 2025 |
|---|-------------------|--------------|----------|-------|--------|--------|--------|
| Unterstützung Gesellschaftskommission | Umsetzung | | 2025- | ER | 0 | 3 | 0 |
| Aufrechterhaltung/Weiterentwicklung Bedarf lokales Gesundheitsangebot | Planung/Umsetzung | | 2025- | ER | 0 | 5 | 0 |

Messgrössen

| Messgrösse | Art | Zielgrösse | R 2024 | B 2025 | R 2025 |
|--|------------|------------|--------|--------|--------|
| Sozialhilfequote | Prozent | <2% | 0.1% | 1.0% | 0.1% |
| Kosten pro Einwohner für ausbezahlte WSH | Betrag CHF | -- | 36 | 24 | 13 |
| WSH-Fälle über 1 Jahr | Anzahl | <15 | 1 | 1 | 7 |
| Rückerstattungsquote Alimentenbevorschussung | Prozent | >60% | 47.4% | 57.7% | 62.1% |
| Restfinanzierungskosten Pflege pro Einwohner | Betrag CHF | -- | 244 | 176 | 238 |
| Anteil Personen in stationärer Pflege | Prozent | -- | 1.4% | 1.0% | 1.4% |

Entwicklung der Finanzen

Erfolgsrechnung

| (Kosten in Tausend CHF) | | R 2024 | B 2025 | R 2025 | Abw. % |
|--------------------------------|---------|--------------|--------------|--------------|------------|
| Saldo Globalbudget | | 3'769 | 3'519 | 3'747 | 6.4 |
| Total | Aufwand | 3'957 | 3'678 | 4'012 | 9.1 |
| | Ertrag | 188 | 158 | 265 | 67.7 |
| Leistungsgruppen | | | | | |
| Kindes- und Erwachsenenschutz | Aufwand | 190 | 188 | 211 | 12.2 |
| | Ertrag | 0 | 0 | 0 | 0.0 |
| | Saldo | 190 | 188 | 211 | 12.2 |
| Pflegeheime | Aufwand | 643 | 494 | 629 | 27.3 |
| | Ertrag | 0 | 0 | 0 | 0.0 |
| | Saldo | 643 | 494 | 629 | 27.3 |
| Krankenpflege / Spitex | Aufwand | 189 | 157 | 205 | 30.6 |
| | Ertrag | 0 | 0 | 0 | 0.0 |
| | Saldo | 189 | 157 | 205 | 30.6 |
| AHV / EL / Krankenversicherung | Aufwand | 1'677 | 1'772 | 1'704 | -3.8 |
| | Ertrag | 10 | 5 | 2 | -60.0 |
| | Saldo | 1'667 | 1'767 | 1'702 | -3.7 |
| Sozialhilfe | Aufwand | 376 | 216 | 339 | 56.9 |
| | Ertrag | 119 | 100 | 177 | 77.0 |
| | Saldo | 257 | 116 | 162 | 39.7 |
| Alimentenhilfe | Aufwand | 91 | 42 | 115 | 173.8 |
| | Ertrag | 35 | 15 | 61 | 306.7 |
| | Saldo | 56 | 27 | 54 | 100.0 |
| Flüchtlingswesen | Aufwand | 17 | 15 | 13 | -13.3 |
| | Ertrag | 24 | 26 | 25 | -3.8 |

| | | | | | |
|---------------------|---------|-----|-----|-----|--------|
| | Saldo | -7 | -11 | -12 | 9.1 |
| | Aufwand | 157 | 143 | 165 | 15.4 |
| Familie | Ertrag | 0 | 12 | 0 | -100.0 |
| | Saldo | 157 | 131 | 165 | 26.0 |
| | Aufwand | 617 | 649 | 631 | -2.8 |
| Soziale Einrichtung | Ertrag | 0 | 0 | 0 | 0.0 |
| | Saldo | 617 | 649 | 631 | -2.8 |

Investitionsrechnung

| Ausgaben und Einnahmen (Kosten in Tausend CHF) | R 2024 | B 2025 | R 2025 | Abw. % |
|---|--------|--------|--------|--------|
| Ausgaben | 0 | 0 | 0 | 0.0 |
| Einnahmen | 0 | 0 | 0 | 0.0 |
| Nettoinvestitionen | 0 | 0 | 0 | 0.0 |

Erläuterungen zu den Finanzen

Erfolgsrechnung

Die Entschädigung für die KESB und das Mandatszentrum fielen höher aus als budgetiert.

Die Kosten für die stationäre Pflege sind aufgrund der Zunahme der Personen, welche diese Dienstleistung benötigen, angestiegen.

Ebenfalls stiegen die Kosten für die Restfinanzierung bei der ambulanten Pflege.

Der Kostenanteil für die Prämienverbilligung an den Kanton fiel höher aus als budgetiert.

Für die wirtschaftliche Sozialhilfe wie auch für die Alimentenbevorschussung ergaben sich Mehrkosten. Im Gegenzug flossen mehr Erträge aus Rückerstattungen Dritter zu.

Die Nachfrage nach Betreuungsgutscheinen nahm zu und führte zu einer höheren Belastung der Rechnung.

Bei den Leistungen an das Alter entstanden Minderkosten, da noch nicht alle Aufgaben durch Gesellschaftskommission ausgeführt wurden.

Der Beitrag an die Finanzierung gemäss Gesetz über soziale Einrichtungen (SEG) wie auch die Zahlungen für Ergänzungsleistungen fielen tiefer aus.

Investitionsrechnung

Im Aufgabenbereich „Soziales“ fielen im Jahr 2025 keine Investitionen an.

Globalbudgetüberschreitung

Im Aufgabenbereich „Soziales“ ist das Globalbudget überschritten worden. Mehrkosten bei der stationären und ambulanten Pflege (gebundene Ausgaben) führten zu dieser Überschreitung.

Leistungsauftrag*

Die Erreichbarkeit der Gemeinde Udligenswil durch den öffentlichen Verkehr ist sicherzustellen. Die Anbindungen zu den Anschlussbahnhöfen sind zu fördern.

Bezug zur Gemeindestrategie und zum Legislaturprogramm

Die Verbindungen zu den Hauptverkehrsachsen werden gefördert, wobei der öffentliche Verkehr davon bevorzugt profitieren soll. Die Bushaltestellen sollen den Vorschriften des Behinderungsgleichstellungsgesetz (BehiG) entsprechen.

Udligenswil gewährleistet eine zeitgemässe öffentliche Infrastruktur und stimmt diese auf die Bedürfnisse der Bevölkerung und die gesellschaftliche Entwicklung ab.

Lagebeurteilung

Zwei Buslinien verbinden die Gemeinde Udligenswil mit der Region und den wichtigsten Verkehrsknoten Luzern, Rotkreuz, Ebikon und Küssnacht am Rigi. Die Taktdichte ist bedürfnisgerecht und stellt die Anbindung zu weiteren öffentlichen Verkehrsmitteln sicher. Mit dem

Nachtstern als dritte Buslinie ist an den Wochenenden auch nachts eine Verbindung nach und von Luzern sichergestellt.

Gemäss dem Behinderungsgleichstellungsgesetz (BehiG) entsprechen die Bushaltestellen im Gemeindegebiet nicht den gesetzlichen Anforderungen, weshalb eine Neugestaltung projektiert werden muss. Diese erfolgt gemeinsam mit der Neugestaltung des Dorfplatzes/Dorfstrasse. Das Projekt zur Neugestaltung wurde gestartet und wird durch die neu gegründete Dorfkernkommission begleitet.

Zur Gewährleistung der zeitgemässen öffentlichen Infrastruktur werden neben dem Busangebot weitere Mobilitätsmassnahmen geprüft und umgesetzt.

Umsetzung Legislaturprogramm

Der Umbau der Bushaltestellen gemäss BehiG ist in Planung und wird mit dem Projekt Dorfplatz/Dorfstrasse umgesetzt. Die Erstellung eines Mobilitätskonzepts ist für das Jahr 2027 vorgesehen.

Massnahmen und Projekte

| (Kosten in Tausend CHF) | Status | Kosten Total | Zeitraum | ER/IR | R 2024 | B 2025 | R 2025 |
|--|-------------------|--------------|----------|-------|--------|--------|--------|
| Umbau Bushaltestellen (BehiG) | Planung/Umsetzung | 830 | 2022- | IR | 0 | 0 | 0 |
| Kommission Dorfstrasse und Dorfplatz (inkl. Bushaltestellen BehiG) | Planung/Umsetzung | 40 | 2025- | ER | 0 | 10 | 0 |

Messgrössen

| Messgrösse | Art | Zielgrösse | R 2024 | B 2025 | R 2025 |
|---------------------------------------|--------|------------|--------|--------|---------|
| Anzahl jährliche Busabfahrten | Anzahl | >36'000 | 37'289 | 37'289 | *37'289 |
| Anzahl jährliche Nachtstern-Abfahrten | Anzahl | >1'250 | 1'625 | 1'625 | *1'625 |

* Messgrösse konnte nicht erhoben werden

Entwicklung der Finanzen

Erfolgsrechnung

| (Kosten in Tausend CHF) | | R 2024 | B 2025 | R 2025 | Abw. % |
|---------------------------|---------|------------|------------|------------|------------|
| Saldo Globalbudget | | 311 | 339 | 367 | 8.3 |
| Total | Aufwand | 355 | 339 | 367 | 8.3 |
| | Ertrag | 44 | 0 | 0 | 0.0 |
| Leistungsgruppen | | | | | |
| Regionalverkehr | Aufwand | 355 | 339 | 367 | 8.3 |
| | Ertrag | 44 | 0 | 0 | 0.0 |
| Saldo | | 311 | 339 | 367 | 8.3 |

Investitionsrechnung

| Ausgaben und Einnahmen (Kosten in Tausend CHF) | | R 2024 | B 2025 | R 2025 | Abw. % |
|--|--|--------|--------|--------|--------|
| Ausgaben | | 0 | 18 | 0 | -100.0 |
| Einnahmen | | 0 | 0 | 0 | 0.0 |
| Nettoinvestitionen | | 0 | 18 | 0 | -100.0 |

Erläuterungen zu den Finanzen

Erfolgsrechnung

Im Aufgabenbereich „Verkehr“ stiegen im Jahr 2025 die Kosten für die Entschädigung an den Regionalverkehr an.

Investitionsrechnung

Investitionen in die Neugestaltung der Bushaltestellen wurden bisher noch nicht getätigt, da eine Abhängigkeit zum Projekt Neugestaltung Dorfplatz/Dorfstrasse besteht. Die aufgeführte Investition bezieht sich auf den Investitionsbeitrag an den Kanton für die ÖV-Infrastruktur.

Globalbudgetüberschreitung

Im Aufgabenbereich „Verkehr“ ist das Globalbudget überschritten worden. Die Kosten für den Regionalverkehr sind angestiegen.

Leistungsauftrag*

Die Ver- und Entsorgung in der Gemeinde (Energie, Wasser, Abwasser und Kehricht) ist durch stetigen Unterhalt der Anlagen und Leitungen nachhaltig sicherzustellen. Die nach Gesetz einwandfreie Ver- und Entsorgung ist hierbei stets zu gewährleisten. Optimierungen beim Energieverbrauch sowie beim Natur- und Umweltschutz sind im Sinne einer Langzeitplanung konsequent weiterzuverfolgen.

Bezug zur Gemeindestrategie und zum Legislaturprogramm

Die Gemeinde Udligenswil gewährleistet eine notwendige öffentliche Infrastruktur und stimmt diese wirksam, finanziell verantwortbar, ressourceneffizient und werterhaltend auf die Bedürfnisse der Bevölkerung und die gesellschaftliche Entwicklung ab.

Die Naherholungsgebiete werden als naturnaher Lebensraum erhalten, geschützt, gepflegt und weiterentwickelt.

Die Gemeinde bietet der Bevölkerung Hand zur Reduktion des ökologischen Fussabdruckes. Auf der Basis des erarbeiteten Energie- und Klimakonzepts, kann sie beratend Hilfestellung leisten.

Lagebeurteilung

Die Entsorgung von Hauskehricht, Grüngut sowie diversen anderen Wertstoffen wird durch den Gemeindeverband REAL zuverlässig sichergestellt.

Diverse Wasser- und Abwasserleitungen sowie das Wasserreservoir Waldegg sind sanierungsbedürftig. Die Dimensionierung verschiedener Kanalisationsleitungen ist für heutige Bedürfnisse nicht mehr ausreichend. Die diesbezüglichen Projekte werden im Sinne eines rollenden Prozesses fortlaufend priorisiert, geplant und realisiert. Einige Projekte sind abhängig vom

Hochwasserschutzkonzept des Kantons (insbesondere Leitungen Dorfstrasse). Entsprechende Mittel sind im Budget und in der Finanzplanung berücksichtigt. Voraussetzung für die nachhaltige Planung ist eine aktuelle Generelle Wasserversorgungsplanung (GWP) inkl. hydraulischer Netzberechnungen sowie ein Genereller Entwässerungsplan (GEP) inkl. Gewässerökologie. Diese Planungsinstrumente müssen in Abständen von 10 bis 15 Jahren aktualisiert werden. 2026 wird die derzeit laufende Revision für beide Regelwerke abgeschlossen.

Die ARA Udligenswil konnte planmässig Ende 2021 ausser Betrieb gesetzt werden. 2025 wurde das Monitoring der Wasserqualität des Würzenbachs durchgeführt. Das kantonale Amt UWE entscheidet danach, ob ein zusätzliches Regenüberlaufbecken benötigt wird. Das neue Siedlungsentwässerungsreglement, das Y-Prinzip und das neue Wasserversorgungsreglement wurden eingeführt.

Die Erarbeitung des Energie- und Klimakonzeptes wurde 2024 abgeschlossen.

Die Bevölkerung wird transparent über den Stand der laufenden Projekte informiert.

Umsetzung Legislaturprogramm

Das Monitoring der Wasserqualität im Würzenbach hat gezeigt, dass kein zusätzliches Rückhaltevolumen erforderlich ist. Dies wurde vom UWE offiziell bestätigt.

Die Baubewilligung für den Ersatzneubau des Wasserreservoirs Waldegg wird voraussichtlich im Sommer 2026 erfolgen. Anschliessend beginnen die Bauarbeiten, welche bis 2027 andauern werden.

Die Aktualisierung von GWP und GEP wird in diesem Jahr abgeschlossen. Die daraus abgeleiteten Massnahmen werden anschliessend fortlaufend realisiert.

Massnahmen und Projekte

| (Kosten in Tausend CHF) | Status | Kosten Total | Zeitraum | ER/IR | R 2024 | B 2025 | R 2025 |
|--|-------------------|--------------|-----------|-------|--------|--------|--------|
| Sanierung Wasserleitung Hofmatt/Mitte | Planung/Umsetzung | 625 | 2025- | IR | 0 | 70 | 0 |
| Wasserleitung Zentrumsgestaltung/Dorfstrasse | Planung/Umsetzung | 5 | 2025- | IR | 0 | 5 | 0 |
| Kostenbeitrag Wasserreservoir Fusterli | Umsetzung | 21 | 2025 | IR | 0 | 21 | 0 |
| Abwasserleitung Zentrumsgestaltung/Dorfstrasse | Planung/Umsetzung | 13 | 2025- | IR | 0 | 13 | 0 |
| GEP Massnahmen (gem. Mehrjahresplanung) | Planung/Umsetzung | 540 | 2025-2029 | IR | 0 | 180 | 142 |
| Sanierung Reservoir Waldegg | Planung/Umsetzung | 1'566 | 2025-2027 | IR | 0 | 150 | 12 |

Messgrössen

| Messgrösse | Art | Zielgrösse | R 2024 | B 2025 | R 2025 |
|---|---------------------------|------------|--------|--------|--------|
| Anzahl Leitungsbrüche/ korrosionsbedingte Lecks | Anzahl | <12 | 5 | 8 | 5 |
| Kostendeckungsgrad SF Wasserversorgung | Prozent | 85%-115% | 86.8% | 100.0% | 73.7% |
| Kostendeckungsgrad SF Abwasserbeseitigung | Prozent | 85%-115% | 119.7% | 134.4% | 117.6% |
| Kostendeckungsgrad SF Abfallwirtschaft | Prozent | 85%-115% | 77.9% | 70.3% | 48.1% |
| Verhältnis Ersatzinvestitionen Wasser | Investitionen/ Gesamtwert | >1.25% | 1.0% | 5.7% | 0.1% |

Entwicklung der Finanzen

Erfolgsrechnung

| (Kosten in Tausend CHF) | | R 2024 | B 2025 | R 2025 | Abw. % |
|---------------------------|---------|----------|----------|-----------|-------------|
| Saldo Globalbudget | | 2 | 9 | 13 | 44.4 |
| Total | Aufwand | 1'293 | 1'401 | 1'560 | 11.3 |
| | Ertrag | 1'291 | 1'392 | 1'547 | 11.1 |
| Leistungsgruppen | | | | | |
| Wasserversorgung | Aufwand | 550 | 519 | 686 | 32.2 |
| | Ertrag | 550 | 519 | 686 | 32.2 |
| | Saldo | 0 | 0 | 0 | 0.0 |
| Abwasserbeseitigung | Aufwand | 300 | 345 | 279 | -19.1 |
| | Ertrag | 300 | 345 | 279 | -19.1 |
| | Saldo | 0 | 0 | 0 | 0.0 |
| Abfallwirtschaft | Aufwand | 199 | 178 | 242 | 36.0 |
| | Ertrag | 194 | 173 | 236 | 36.4 |
| | Saldo | 5 | 5 | 6 | 20.0 |
| Natur- und Umweltschutz | Aufwand | 103 | 147 | 130 | -11.6 |
| | Ertrag | 30 | 54 | 30 | -44.4 |

| | | | | | |
|------------------------|---------|-----|-----|-----|-----|
| | Saldo | 73 | 93 | 100 | 7.5 |
| | Aufwand | 3 | 3 | 3 | 0.0 |
| Energie / Elektrizität | Ertrag | 78 | 91 | 95 | 4.4 |
| | Saldo | -75 | -88 | -92 | 4.5 |
| | Aufwand | 211 | 210 | 220 | 4.8 |
| Werkdienst | Ertrag | 211 | 210 | 220 | 4.8 |
| | Saldo | 0 | 0 | 0 | 0.0 |

Investitionsrechnung

| Ausgaben und Einnahmen (Kosten in Tausend CHF) | R 2024 | B 2025 | R 2025 | Abw. % |
|---|--------|--------|--------|--------|
| Ausgaben | 204 | 361 | 156 | -56.8 |
| Einnahmen | 5 | 300 | 4 | -98.7 |
| Nettoinvestitionen | 199 | 61 | 152 | 149.2 |

Erläuterungen zu den Finanzen

Erfolgsrechnung

Die Spezialfinanzierung Wasserversorgung schliesst aufgrund höherer Wasserbezugskosten und Mehrleistungen für den Unterhalt des Leitungsnetzes aufgrund mehrerer Leitungsbrüchen höher ab als budgetiert.

Die Erträge in der Spezialfinanzierung Abwasserbeseitigung bewegen sich im Rahmen des Vorjahrs. Die Kosten für den Unterhalt und die Ingenieurleistungen fielen tiefer aus.

Bei den Konzessionsgebühren ergaben sich Mehreinnahmen gegenüber dem Budget des Vorjahres.

Investitionsrechnung

Die geplanten und budgetierten GEP-Massnahmen (jährliche Sanierungstranche gem. Mehrjahresplanung) sind umgesetzt worden und die ersten Planungsarbeiten für das Wasserreservoir Waldegg sind in Angriff genommen worden.

Globalbudgetüberschreitung

Im Aufgabenbereich „Versorgung“ ist das Globalbudget mit rund CHF 4'000 überschritten worden. Die Unterhaltskosten für das Leitungsnetz der Wasserversorgung sind aufgrund von mehreren Leitungsbrüchen höher ausgefallen.

Leistungsauftrag*

Die Funktions- und Leistungsfähigkeit der kommunalen Strassen und Wege, der Fliessgewässer sowie der Gemeindeliegenschaften ist zu gewährleisten. Hierbei ist für einen zuverlässigen baulichen und betrieblichen Unterhalt zu sorgen. Insbesondere sind durch Gewässerverbauungen und Renaturierungsarbeiten Schutzmassnahmen für Unwetter und Hochwasser zu realisieren. Diese Kosten werden teilweise durch den Kanton finanziert.

Mit der Gesamtrevision der Ortsplanung müssen die raumplanerischen und baurechtlichen Weichen gestellt werden. Gesamtrevisionen sind unter Anpassung des übergeordneten Rechts in einer Kadenz von 10 bis 15 Jahren durchzuführen.

Allgemeine Planungsinstrumente (Gefahrenkarte, Verkehrsrichtplan etc.) sind ebenfalls vorschrittsgemäss zu aktualisieren.

Bezug zur Gemeindestrategie und zum Legislaturprogramm

Als ländliches Dorf bietet die Gemeinde eine herausragende Siedlungs- und Lebensqualität. Udligenswil wahrt unter Berücksichtigung der massgeblichen Vorgaben (Innenverdichtung, Kompensation, Ausscheidung Gewässerräume etc.) den attraktiven Dorfcharakter und entwickelt sich moderat und qualitativ weiter. Dabei schafft sie Voraussetzungen für Wohnraum für alle Lebensphasen.

Die Gemeinde setzt sich für sichere Verkehrswege ein, wobei Fusswege mehr Aufmerksamkeit erhalten.

Gemäss Behindertengleichstellungsgesetz (BehiG) müssen die Bushaltestellen auf den Gemeindestrassen durch die Gemeinde angepasst werden. Dies soll mit der Erneuerung der Dorfstrasse und der Aufwertung des Dorfkerns koordiniert werden.

Lagebeurteilung

Strassen, Fuss- und Wanderwege sind grundsätzlich gut unterhalten, dennoch stehen immer wieder Teilsanierungen an. Diese werden jährlich priorisiert, geplant und realisiert.

Schutzzonereglement, Gefahrenkarte und Verkehrsrichtplan wurden aktualisiert. Mit der laufenden Ortsplanungsrevision werden kantonale Vorgaben umgesetzt und eine massvolle

innere Verdichtung angestrebt. Der neue Zonenplan und das revidierte Bau- und Zonenreglement sind rechtsgültig.

Zwecks Verminderung von Schäden bei Überschwemmungen sind weitere Massnahmen zum Hochwasserschutz und zur teilweisen Renaturierung des Würzen- und Götzentalsbachs unabdingbar. Für deren Umsetzung ist die Gemeinde auf den Kanton angewiesen, da dieser gemäss revidiertem Wasserbaugesetz für die Erarbeitung eines Hochwasserschutzkonzepts (HSK) zuständig ist. Der Prozess ist im Gang.

Mit dem Neubau des Mehrzweckgebäudes wurde für die REAL-Sammelstelle, die Feuerwehr, den Werk- und den Winterdienst eine zweckdienliche Einrichtung geschaffen. Das neue Gebäude wurde Anfang 2025 in Betrieb genommen.

Die Gemeindeversammlung hat im November 2025 einem Planungskredit für das Betriebs- und Gestaltungskonzept (BGK) des neuen Dorfkerns zugestimmt. Die entsprechende Umsetzung erfolgt in Abhängigkeit mit dem HSK.

Die Bevölkerung wird transparent und kontinuierlich über den Stand der Projekte informiert.

Umsetzung Legislaturprogramm

An der Gemeindeversammlung im November 2024 wurden der neue Zonenplan und das Bau- und Zonenreglement angenommen. Mit der Inkraftsetzung durch den Regierungsrat und der anschliessenden Publikation per 29. Juli 2025 sind die neuen Regelwerke verbindlich.

Der Würzen- und der Götzentalsbach sollen hochwassersicher ausgebaut und gleichzeitig ökologisch aufgewertet werden. Aktuell befindet sich die Planung des Kantons in der Vorprojektphase. Es haben Gespräche mit allen interessierten Direktbetroffenen stattgefunden. Die Realisation ist ab 2028 vorgesehen.

Ende Jahr wurde die neue Dorfkernkommission gegründet. Sie ersetzt die seit mehreren Jahren existierende Dorfplatzkommission. Bei der Gestaltung des öffentlichen Raums stehen gesellschaftliche Bedürfnisse, funktionale Anforderungen und technischen Rahmenbedingungen im Vordergrund. Die Arbeiten werden mit den Massnahmen aus dem HSK koordiniert.

Der Umbau des Foyers im Gemeindehaus wird 2026 realisiert. Dabei werden gleichzeitig vier neue Arbeitsplätze geschaffen.

Mit der Erarbeitung der Liegenschaftsstrategie wurde gestartet. Ziel ist es, langfristig über Planungssicherheit zu verfügen. Die Strategie wird

auch Aussagen zur aktiven Bodenpolitik von Udligenswil machen. Der Abschluss ist für 2028 geplant. Danach soll sie mindestens einmal pro Legislatur überprüft werden.

Massnahmen und Projekte

| (Kosten in Tausend CHF) | Status | Kosten Total | Zeitraum | ER/IR | R 2024 | B 2025 | R 2025 |
|--|-------------------|--------------|-----------|-------|--------|--------|--------|
| Zonenplanrevision | Planung/Umsetzung | | 2021-2025 | IR | 64 | 10 | 19 |
| Investitionsbeitrag Sanierung Waldstr. Untere Wald | Umsetzung | 125 | 2015-2025 | IR | 0 | 125 | 0 |
| Sanierung Treppenberg Gfäß-Volloch | Planung | | 2025 | IR | 0 | 80 | 0 |
| Kirche Udligenswil, Sanierung Spielplatz | Umsetzung | 30 | 2025 | IR | 0 | 30 | 0 |
| Planung Dorfplatzgestaltung | Umsetzung | 35 | 2025 | IR | 0 | 35 | 0 |
| Gemeindeverwaltung Umbau Foyer | Umsetzung | 266 | 2025 | IR | 0 | 266 | 22 |
| Gemeindeverwaltung Ersatz Heizung | Umsetzung | 250 | 2025 | IR | 0 | 250 | 0 |
| Unterdorfstrasse Überbauung Mitte BGU | Umsetzung | 150 | 2025 | IR | 0 | 150 | 0 |
| Neubau Ökihof | Umsetzung | 4'695 | 2020- | IR | 1'999 | 0 | 129 |
| Bunnigried ARA Nachnutzung | Planung/Umsetzung | 370 | 2025-2027 | IR | 0 | 10 | 13 |

Messgrössen

| Messgrösse | Art | Zielgrösse | R 2024 | B 2025 | R 2025 |
|---|--|------------|--------|--------|--------|
| Anzahl Baugesuche | | | | | |
| * Nicht enthalten sind dabei z.B. Bauvorhaben mit Meldepflicht (u.a. PV-Anlagen). | Anzahl | -- | 21 | 40 | 40 * |
| Anzahl Energiemeldungen | Anzahl | | | | 15 |
| Anzahl Meldung Solaranlagen | Anzahl | | | | 10 |
| Vereinfachte Baubewilligungsverfahren | Entscheid innert 25 Arbeitstagen nach Gesuchseingang | >80% | 100.0% | 80.0% | 59.1% |
| Ordentliche Baubewilligungsverfahren | Entscheid innert 40 Arbeitstagen nach Gesuchseingang | >80% | 42.0% | 80.0% | 54.5% |

Strassenzustand Ge-
meindestrassen

Unterhaltskosten
pro Strassenkilo-
meter (CHF)

<25'000

11'312

25'471

14'555

Entwicklung der Finanzen

Erfolgsrechnung

| (Kosten in Tausend CHF) | | R 2024 | B 2025 | R 2025 | Abw. % |
|------------------------------------|---------|------------|---------------|---------------|--------------|
| Saldo Globalbudget | | 871 | -4'088 | -3'436 | -15.9 |
| Total | Aufwand | 1'302 | 1'644 | 1'606 | -2.3 |
| | Ertrag | 431 | 5'732 | 5'042 | -12.0 |
| Leistungsgruppen | | | | | |
| Strassen | Aufwand | 308 | 356 | 324 | -9.0 |
| | Ertrag | 0 | 0 | 0 | 0.0 |
| | Saldo | 308 | 356 | 324 | -9.0 |
| Raumordnung und Bauwesen | Aufwand | 422 | 441 | 577 | 30.8 |
| | Ertrag | 96 | 101 | 163 | 61.4 |
| | Saldo | 326 | 340 | 414 | 21.8 |
| Gewässerverbauung | Aufwand | 44 | 49 | 46 | -6.1 |
| | Ertrag | 0 | 6 | 7 | 0.0 |
| | Saldo | 44 | 42 | 39 | -7.1 |
| Landwirtschaft / Jagd / Fischerei | Aufwand | 19 | 211 | 188 | -10.9 |
| | Ertrag | 6 | 5 | 0 | -100.0 |
| | Saldo | 13 | 206 | 188 | -8.7 |
| Bestattungswesen | Aufwand | 41 | 34 | 38 | 11.8 |
| | Ertrag | 8 | 4 | 5 | 25.0 |
| | Saldo | 33 | 30 | 33 | 10.0 |
| Verwaltungsliegenschaften | Aufwand | 200 | 389 | 271 | -30.3 |
| | Ertrag | 200 | 389 | 271 | -30.3 |
| | Saldo | 0 | 0 | 0 | 0.0 |
| Liegenschaften des Finanzvermögens | Aufwand | 267 | 164 | 163 | -0.6 |
| | Ertrag | 123 | 5'227 | 4'596 | -12.1 |
| | Saldo | 144 | -5'063 | -4'433 | -12.4 |

Investitionsrechnung

| Ausgaben und Einnahmen (Kosten in Tausend CHF) | R 2024 | B 2025 | R 2025 | Abw. % |
|---|--------|--------|--------|--------|
| Ausgaben | 2'056 | 728 | 185 | -74.6 |
| Einnahmen | 0 | 0 | 197 | 556.7 |
| Nettoinvestitionen | 2'056 | 728 | -12 | -101.7 |

Erläuterungen zu den Finanzen

Erfolgsrechnung

Gesamthaft schliesst der Aufgabenbereich Bau tiefer ab als budgetiert.

Mehrkosten entstanden beim Beizug von Fachexperten zur Bewältigung der laufenden Baueingaben. Auf der Gegenseite konnten die Leistungen den Bauherrschaften weiterverrechnet werden, was wiederum zu höheren Einnahmen führte.

Die abschliessende Beurteilung der durch die Umzonung betroffenen Liegenschaften führten zu einer wertmässigen Anpassung gegenüber dem Budget.

Investitionsrechnung

Das Mehrzweckgebäude (Uedliger Hof) wurde 2025 in Betrieb genommen.

Die Planungsarbeiten für die Umgestaltung des Foyers wurden begonnen und die Umsetzung erfolgt im Jahr 2026.

Ebenfalls fanden Abklärungen im Zusammenhang mit der Nachnutzung der ARA Bunnigried statt.

Nachtragsarbeiten im Zusammenhang mit der Zonenplanrevision sind noch ausgeführt worden.

Leistungsauftrag*

Die Gemeinde Udligenswil stellt ein transparentes, zeitgemässes und formell korrektes Finanzwesen sicher. Das kommunale Rechnungswesen unterstützt hierbei die Erarbeitung klarer Entscheidungsgrundlagen. Die internen sowie externen Risiken werden mit einem IKS (internes Kontrollsystem) und einem Risikomanagement überwacht.

Die Steuerverwaltung veranlagt und vereinbart die Steuern.

Bezug zur Gemeindestrategie und zum Legislaturprogramm

Aus der sorgfältigen Finanzplanung resultieren ein ausgeglichener Finanzhaushalt und finanzielle Stabilität. Diese Planung lässt wirtschaftliche Risiken frühzeitig erkennen und entsprechend Massnahmen ergreifen. Effizienter Ressourceneinsatz schafft ein möglichst attraktives Leistungsangebot. Der Steuerfuss in Udligenswil ist attraktiv.

Lagebeurteilung

Die positiven Rechnungsabschlüsse der vergangenen Jahre sowie die Wertberichtigung des Grundstücks Grossmatt haben die Eigenkapitalbasis der Gemeinde deutlich gestärkt und die finanzielle Ausgangslage verbessert. Die zukünftige Finanzentwicklung bleibt jedoch von verschiedenen Faktoren abhängig. Dazu

zählen der Steuerfuss von 1.8 Einheiten, steigende Zinsen am Kapitalmarkt sowie Veränderungen beim Finanzausgleich und bei den Einnahmen aus der OECD-Steuer. Auch die Neubewertung von Liegenschaften sowie daraus resultierende Vermögenszuwächse und Kapitalauszahlungen können den Steuerertrag stark beeinflussen. Die aktuell positiven Effekte und entsprechenden Prognosen sind deshalb mit Vorsicht zu beurteilen, da bisher nur begrenzte Erfahrungswerte vorliegen.

Zusätzlich stehen in den kommenden Jahren mehrere strategisch bedeutende Projekte an, insbesondere die Schulraumplanung sowie die Entwicklung des Dorfkerns im Zusammenhang mit dem Hochwasserschutz. Die finanziellen Auswirkungen dieser Projekte lassen sich derzeit noch nicht abschliessend beurteilen.

Umsetzung Legislaturprogramm

Die in der Finanzstrategie definierte Steuersenkung um 0.05 Einheiten wurde umgesetzt. Damit beträgt der Steuerfuss neu 1.8 Einheiten. Um die langfristige finanzielle Stabilität der Gemeinde sicherzustellen, überprüft und aktualisiert die Gemeinde ihre Finanzstrategie. Dabei werden insbesondere zukünftige Investitionen sowie die Einhaltung der kantonalen Finanzkennzahlen berücksichtigt.

Massnahmen und Projekte

| (Kosten in Tausend CHF) | Status | Kosten Total | Zeitraum | ER/IR | R 2024 | B 2025 | R 2025 |
|---|-----------|--------------|----------|-------|--------|--------|--------|
| Steuerausfall aufgrund Steuergesetzrevision | Umsetzung | | 2025- | ER | 0 | 83 | 0 |
| Ausgleich OECD | Umsetzung | | 2025- | ER | 0 | -137 | -137 |

Messgrössen

| Messgrösse | Art | Zielgrösse | R 2024 | B 2025 | R 2025 |
|---------------------------|-----------|------------|--------|--------|--------|
| Steuerfuss | Einheiten | <=1.95 | 1.85 | 1.80 | 1.80 |
| Veranlagungsstand | Prozent | <=80% | 78% | 75% | 84% |
| Nettoschuld pro Einwohner | CHF | <1'066 | 402 | -829 | -1'765 |

| | | | | | |
|-----------------------------------|---------|-------|-------|-------|-------|
| Eigenkapital in Ø der Bilanzsumme | Prozent | >=40% | 43% | 58% | 49% |
| Durchschn. Darlehenszins | Prozent | -- | 1.48% | 2.00% | 1.19% |
| Steuerkraft pro Einwohner | CHF | -- | 3'723 | 3'419 | 4'134 |

Entwicklung der Finanzen

Erfolgsrechnung

| (Kosten in Tausend CHF) | | R 2024 | B 2025 | R 2025 | Abw. % |
|----------------------------|---------|---------------|---------------|----------------|-------------|
| Saldo Globalbudget | | -9'810 | -9'429 | -11'010 | 16.8 |
| Total | Aufwand | 1'737 | 1'552 | 1'770 | 14.0 |
| | Ertrag | 11'547 | 10'981 | 12'780 | 16.4 |
| Leistungsgruppen | | | | | |
| Allgemeine Gemeindesteuern | Aufwand | 17 | 24 | 27 | 12.5 |
| | Ertrag | 9'617 | 9'005 | 10'376 | 15.2 |
| | Saldo | -9'600 | -8'981 | -10'349 | 15.2 |
| Sondersteuern | Aufwand | 9 | 4 | 20 | 400.0 |
| | Ertrag | 665 | 633 | 978 | 54.5 |
| | Saldo | -656 | -629 | -958 | 52.3 |
| Finanz- und Steuerwesen | Aufwand | 1'140 | 943 | 1'136 | 20.5 |
| | Ertrag | 1'200 | 1'136 | 1'220 | 7.4 |
| | Saldo | -60 | -193 | -84 | -56.5 |
| Betreibungswesen | Aufwand | 24 | 18 | 23 | 27.8 |
| | Ertrag | 0 | 0 | 0 | 0.0 |
| | Saldo | 24 | 18 | 23 | 27.8 |
| Finanzausgleich | Aufwand | 548 | 565 | 565 | 0.0 |
| | Ertrag | 66 | 206 | 206 | 0.0 |
| | Saldo | 482 | 359 | 359 | 0.0 |

Investitionsrechnung

| Ausgaben und Einnahmen (Kosten in Tausend CHF) | R 2023 | B 2025 | R 2025 | Abw. % |
|--|--------|--------|--------|--------|
| Ausgaben | 0 | 0 | 0 | 0 |
| Einnahmen | 0 | 0 | 0 | 0 |
| Nettoinvestitionen | 0 | 0 | 0 | 0 |

Erläuterungen zu den Finanzen

Erfolgsrechnung

Dank höheren Steuereinnahmen bei den Einkommens-, Vermögens- und Sondersteuern auf Kapitalauszahlungen schliessen die allgemeinen Gemeindesteuern 2025 besser ab.

Mehreinnahmen resultieren auch bei der Grundstückgewinnsteuer. Die Handänderungs- wie auch die Erbschaftssteuer entsprechen in etwa den budgetierten Zahlen.

Investitionsrechnung

Im Aufgabenbereich „Finanzen“ fielen im Jahr 2025 keine Investitionen an.

Anhang zur Jahresrechnung

Gemäss § 53 des Gesetzes über den Finanzhaushalt der Gemeinden (FHGG) umfasst der Anhang der Jahresrechnung folgende Dokumente:

- Ausführungen, in welchen Bereichen infolge übergeordneten Rechts Abweichungen gegenüber den allgemeinen Rechnungslegungsgrundsätzen zu verzeichnen sind
- eine Zusammenfassung der Rechnungslegungsgrundsätzen, einschliesslich der wesentlichen Bilanzierungs- und Bewertungsgrundsätzen
- einen Anlagespiegel, der sämtliche Finanz- und Sachanlagen des Finanz- und Verwaltungsvermögens umfasst
- einen Rückstellungsspiegel
- einen Beteiligungsspiegel
- einen Bericht über die Eventualverpflichtungen
- das ergänzte Budget
- einen Bericht über die finanziellen Zusicherungen
- einen Eigenkapitalnachweis

Der Anhang wird in einem separaten Dokument publiziert.

Antrag und Verfügung des Gemeinderates zum Jahresbericht 2025

Der Gemeinderat hat den Jahresbericht 2025 bestehend aus:

1. dem Bericht über die Umsetzung des Legislaturprogramms,
 2. dem Bericht zu den Aufgabenbereichen, und
 3. der Jahresrechnung 2025, welche mit einem Ertragsüberschuss von CHF 5'180'004.87 abschliesst,
- verabschiedet.

Der Bericht der Rechnungskommission vom 2. April 2026 zum Jahresbericht 2025 und der Kontrollbericht der kantonalen Finanzaufsicht vom 3. September 2025 zum Jahresbericht des Vorjahres 2024 werden nachfolgend eröffnet.

Der Gemeinderat beantragt den Stimmberechtigten den Jahresbericht 2025 zu genehmigen.

Udligenswil, 21. April 2026


NAMENS DES GEMEINDERATES

Gemeindepräsident



Florian Ulrich

Gemeindeschreiber

i.V.


René Dähler

Bericht der Rechnungskommission zur Jahresrechnung 2025 an die Gemeindeversammlung **der Einwohnergemeinde Udligenswil**

Jahresrechnung 2025

Als Rechnungsprüfungsorgan haben wir die Jahresrechnung der Einwohnergemeinde Udligenswil, bestehend aus Berichterstattung, Bilanz, Erfolgsrechnung, Investitionsrechnung, Geldflussrechnung und Anhang für das am 31. Dezember 2025 abgeschlossene Rechnungsjahr geprüft.

Verantwortung des Gemeinderates

Der Gemeinderat ist für die Aufstellung der Jahresrechnung in Übereinstimmung mit den kantonalen und kommunalen gesetzlichen Vorschriften verantwortlich. Diese Verantwortung beinhaltet die Ausgestaltung, Implementierung und Aufrechterhaltung eines internen Kontrollsystems mit Bezug auf die Aufstellung der Jahresrechnung, die frei von wesentlichen falschen Angaben als Folge von Verstössen oder Irrtümern ist. Darüber hinaus ist der Gemeinderat für die Anwendung sachgemässer Rechnungslegungsmethoden sowie die Vornahme angemessener Schätzungen verantwortlich.

Verantwortung des Rechnungsprüfungsorgans

Unsere Verantwortung ist es, aufgrund unserer Prüfung ein Prüfungsurteil über die Jahresrechnung abzugeben. Wir haben unsere Prüfung in Übereinstimmung mit den gesetzlichen Vorschriften und dem Handbuch zum Gesetz über den Finanzhaushalt der Gemeinden, (FHGG) Kapitel 5, vorgenommen. Die Prüfung haben wir so zu planen und durchzuführen, dass wir hinreichende Sicherheit gewinnen, ob die Jahresrechnung frei von wesentlichen falschen Angaben ist.

Eine Prüfung beinhaltet die Durchführung von Prüfungshandlungen zur Erlangung von Prüfungsnachweisen für die in der Jahresrechnung enthaltenen Wertansätze und sonstigen Angaben. Die Auswahl der Prüfungshandlungen liegt im pflichtgemässen Ermessen des Prüfers. Dies schliesst eine Beurteilung der Risiken wesentlicher falscher Angaben in der Jahresrechnung als Folge von Verstössen oder Irrtümern ein. Bei der Beurteilung dieser Risiken berücksichtigt der Prüfer das interne Kontrollsystem, soweit es für die Aufstellung der Jahresrechnung von Bedeutung ist, um die den Umständen entsprechenden Prüfungshandlungen festzulegen, nicht aber um ein Prüfungsurteil über die Wirksamkeit des internen Kontrollsystems abzugeben. Die Prüfung umfasst zudem die Beurteilung der Angemessenheit der angewandten Rechnungslegungsmethoden, der Plausibilität der vorgenommenen Schätzungen sowie eine Würdigung der Gesamtdarstellung der Jahresrechnung. Wir sind der Auffassung, dass die von uns erlangten Prüfungsnachweise eine ausreichende und angemessene Grundlage für unser Prüfungsurteil bilden.

Prüfungsurteil

Nach unserer Beurteilung entspricht die Jahresrechnung für das am 31. Dezember 2025 abgeschlossene Rechnungsjahr den gesetzlichen Vorschriften.

Bericht zu sonstigen gesetzlichen und anderen rechtlichen Anforderungen

In Übereinstimmung mit § 64 Abs. 1 lit c FHGG bestätigen wir, dass ein gemäss den Vorgaben des Gemeinderates ausgestaltetes internes Kontrollsystem für die Aufstellung der Jahresrechnung existiert.

Wir beantragen, die Jahresrechnung 2025 mit Aktiven und Passiven von CHF 53'269'699, einem Ertragsüberschuss von CHF 5'180'004 und Investitionsausgaben von CHF 527'982 zu genehmigen.

Udligenswil, 28. April 2026

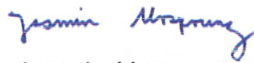
Rechnungskommission Udligenswil

Der Präsident:




Joe Kurmann

Die Mitglieder:



Jasmin Ursprung



Cyrill Spindler

Bericht der Rechnungskommission zum Jahresbericht 2025 (politischer Teil) an die Gemeindeversammlung der **Einwohnergemeinde Udligenswil**

Als Rechnungskommission mit strategischen Controllingaufgaben haben wir den politischen Teil des Jahresberichtes für das Jahr 2025 der Gemeinde Udligenswil beurteilt.

Unsere Beurteilung erfolgte nach dem gesetzlichen Auftrag sowie dem Handbuch Finanzhaushalt der Gemeinden, Kapitel 2.5 Controlling.

Gemäss unserer Beurteilung werden die in der Gemeindestrategie, dem Legislaturprogramm und dem entsprechenden Aufgaben- und Finanzplan gemachten Vorgaben mehrheitlich umgesetzt. Die im Jahresbericht dargestellte Entwicklung der Gemeinde erachten wir aufgrund des tieferen als budgetierten Aufwandüberschuss als angespannt, aber vertretbar.

Wir empfehlen, den politischen Teil des Jahresberichtes des Jahres 2025 zu genehmigen.

Udligenswil, 28. April 2026

Rechnungskommission Udligenswil

Der Präsident:



Joe Kurmann

Die Mitglieder:



Jasmin Ursprung



Cyrill Spindler

Kontrollbericht der Finanzaufsicht Gemeinden vom 23. August 2025

Die kantonale Aufsichtsbehörde hat geprüft, ob der Jahresbericht 2023 mit dem übergeordneten Recht, insbesondere mit den Buchführungsvorschriften und den verlangten Finanzkennzahlen, vereinbar sind und ob die Gemeinde die Mindestanforderungen für eine gesunde Entwicklung des Finanzhaushalts erfüllt. Sie hat gemäss Bericht vom 23. August 2025 **keine Anhaltspunkte festgestellt, die aufsichtsrechtliche Massnahmen erfordern** würden.

Bericht der Rechnungskommission zur Jahresrechnung 2025 an die Gemeindeversammlung der **Einwohnergemeinde Udligenswil**

Jahresrechnung 2025

Als Rechnungsprüfungsorgan haben wir die Jahresrechnung der Einwohnergemeinde Udligenswil, bestehend aus Berichterstattung, Bilanz, Erfolgsrechnung, Investitionsrechnung, Geldflussrechnung und Anhang für das am 31. Dezember 2025 abgeschlossene Rechnungsjahr geprüft.

Verantwortung des Gemeinderates

Der Gemeinderat ist für die Aufstellung der Jahresrechnung in Übereinstimmung mit den kantonalen und kommunalen gesetzlichen Vorschriften verantwortlich. Diese Verantwortung beinhaltet die Ausgestaltung, Implementierung und Aufrechterhaltung eines internen Kontrollsystems mit Bezug auf die Aufstellung der Jahresrechnung, die frei von wesentlichen falschen Angaben als Folge von Verstössen oder Irrtümern ist. Darüber hinaus ist der Gemeinderat für die Anwendung sachgemässer Rechnungslegungsmethoden sowie die Vornahme angemessener Schätzungen verantwortlich.

Verantwortung des Rechnungsprüfungsorgans

Unsere Verantwortung ist es, aufgrund unserer Prüfung ein Prüfungsurteil über die Jahresrechnung abzugeben. Wir haben unsere Prüfung in Übereinstimmung mit den gesetzlichen Vorschriften und dem Handbuch zum Gesetz über den Finanzhaushalt der Gemeinden, (FHGG) Kapitel 5, vorgenommen. Die Prüfung haben wir so zu planen und durchzuführen, dass wir hinreichende Sicherheit gewinnen, ob die Jahresrechnung frei von wesentlichen falschen Angaben ist.

Eine Prüfung beinhaltet die Durchführung von Prüfungshandlungen zur Erlangung von Prüfungsnachweisen für die in der Jahresrechnung enthaltenen Wertansätze und sonstigen Angaben. Die Auswahl der Prüfungshandlungen liegt im pflichtgemässen Ermessen des Prüfers. Dies schliesst eine Beurteilung der Risiken wesentlicher falscher Angaben in der Jahresrechnung als Folge von Verstössen oder Irrtümern ein. Bei der Beurteilung dieser Risiken berücksichtigt der Prüfer das interne Kontrollsystem, soweit es für die Aufstellung der Jahresrechnung von Bedeutung ist, um die den Umständen entsprechenden Prüfungshandlungen festzulegen, nicht aber um ein Prüfungsurteil über die Wirksamkeit des internen Kontrollsystems abzugeben. Die Prüfung umfasst zudem die Beurteilung der Angemessenheit der angewandten Rechnungslegungsmethoden, der Plausibilität der vorgenommenen Schätzungen sowie eine Würdigung der Gesamtdarstellung der Jahresrechnung. Wir sind der Auffassung, dass die von uns erlangten Prüfungsnachweise eine ausreichende und angemessene Grundlage für unser Prüfungsurteil bilden.

Prüfungsurteil

Nach unserer Beurteilung entspricht die Jahresrechnung für das am 31. Dezember 2025 abgeschlossene Rechnungsjahr den gesetzlichen Vorschriften.

Bericht zu sonstigen gesetzlichen und anderen rechtlichen Anforderungen

In Übereinstimmung mit § 64 Abs. 1 lit c FHGG bestätigen wir, dass ein gemäss den Vorgaben des Gemeinderates ausgestaltetes internes Kontrollsystem für die Aufstellung der Jahresrechnung existiert.

Wir beantragen, die Jahresrechnung 2025 mit Aktiven und Passiven von CHF 53'269'699, einem Ertragsüberschuss von CHF 5'180'004 und Investitionsausgaben von CHF 527'982 zu genehmigen.

Udligenswil, 28. April 2026

Rechnungskommission Udligenswil

Der Präsident:

Die Mitglieder:

Joe Kurmann

Jasmin Ursprung

Cyrill Spindler

Bericht der Rechnungskommission zum Jahresbericht 2025 (politischer Teil) an die Gemeindeversammlung der **Einwohnergemeinde Udligenswil**

Als Rechnungskommission mit strategischen Controllingaufgaben haben wir den politischen Teil des Jahresberichtes für das Jahr 2025 der Gemeinde Udligenswil beurteilt.

Unsere Beurteilung erfolgte nach dem gesetzlichen Auftrag sowie dem Handbuch Finanzhaushalt der Gemeinden, Kapitel 2.5 Controlling.

Gemäss unserer Beurteilung werden die in der Gemeindestrategie, dem Legislaturprogramm und dem entsprechenden Aufgaben- und Finanzplan gemachten Vorgaben mehrheitlich umgesetzt. Die im Jahresbericht dargestellte Entwicklung der Gemeinde erachten wir aufgrund des tieferen als budgetierten Aufwandüberschuss als angespannt, aber vertretbar.

Wir empfehlen, den politischen Teil des Jahresberichtes des Jahres 2025 zu genehmigen.

Udligenswil, 28. April 2026

Rechnungskommission Udligenswil

Der Präsident:

Die Mitglieder:

Joe Kurmann

Jasmin Ursprung

Cyrill Spindler

Kontrollbericht der Finanzaufsicht Gemeinden vom 23. August 2025

Die kantonale Aufsichtsbehörde hat geprüft, ob der Jahresbericht 2023 mit dem übergeordneten Recht, insbesondere mit den Buchführungsvorschriften und den verlangten Finanzkennzahlen, vereinbar sind und ob die Gemeinde die Mindestanforderungen für eine gesunde Entwicklung des Finanzhaushalts erfüllt. Sie hat gemäss Bericht vom 23. August 2025 **keine Anhaltspunkte festgestellt, die aufsichtsrechtliche Massnahmen erfordern** würden.